

# **INDIVIDUÁLNA ÚČTOVNÁ ZÁVIERKA**

**Hornonitrianske bane Prievidza, a.s. v skratke HBP, a.s.**

**ZOSTAVENÁ PODEĽA MEDZINÁRODNÝCH ŠTANDARDOV  
PRE FINANČNÉ VYKAZOVANIE  
ZA OBDOBIE, KTORÉ SA SKONČILO 31. DECEMBRA 2013**

## O B S A H

1. Výkaz o finančnej situácii
2. Výkaz komplexného výsledku
3. Výkaz zmien vo vlastnom imaní
4. Výkaz peňažných tokov
5. Poznámky

**FEBRUÁR 2014**

**Výkaz o finančnej situácii za obdobie, ktoré sa skončilo 31. decembra 2013**  
 (v €)

		<u>31.12.2013</u>	<u>31.12.2012</u>	<u>1.1.2012</u>
<b>MAJETOK</b>	Pozn.			
<b>Neobežný majetok</b>				
Pozemky, budovy, zariadenia	3	70 198 743	74 487 851	80 924 742
Nehmotný dlhodobý majetok	4	106 237	313 644	562 865
Ostatný finančný majetok	5	3 544 474	4 253 778	4 549 326
Investície do nehnuteľností	6	7 204 032	7 394 215	7 980 552
Investície do dcérskych spoločností	7	1 433 611	1 433 611	471 233
Investície do pridružených spoločností	8	30 197	30 197	30 197
<b>Neobežný majetok spolu</b>		<u>82 517 294</u>	<u>87 913 296</u>	<u>94 518 915</u>
<b>Obežný majetok</b>				
Zásoby	9	7 344 507	2 723 295	1 861 537
Obchodné a ostatné pohľadávky	10	19 169 859	18 986 818	20 595 640
Ostatný finančný majetok	11	1 287 459	886 175	387 306
Peňažné prostriedky a peňažné ekvivalenty		7 877 023	9 359 273	4 855 770
Neobežný majetok držaný na predaj	12	94 505	732	604
<b>Obežný majetok spolu</b>		<u>35 773 353</u>	<u>31 956 293</u>	<u>27 700 857</u>
<b>Majetok spolu</b>		<u>118 290 647</u>	<u>119 869 589</u>	<u>122 219 772</u>
<b>VLASTNÉ IMANIE A ZÁVÄZKY</b>				
<b>Vlastné imanie</b>				
Základné imanie	13	99 651 880	99 651 880	99 651 880
Kapitálové rezervy	14	6 119 859	5 862 547	5 569 801
Nerozdelené zisky (straty)	15	(29 356 989)	(31 549 579)	(33 815 663)
<b>Vlastné imanie spolu</b>		<u>76 414 750</u>	<u>73 964 848</u>	<u>71 406 018</u>
<b>Neobežné záväzky</b>				
Bankové úvery	16	0	261 530	1 216 610
Zamestnanecké požitky	17	4 008 075	1 314 092	1 336 162
Záväzky z finančného leasingu	18	0	300 424	1 210 757
Rezerva na rekultivácie nehnuteľností	19	9 317 419	8 635 406	9 375 967
Obchodné a ostatné dlhodobé záväzky	20	6 880 600	9 639 187	10 103 966
<b>Neobežné záväzky spolu</b>		<u>20 206 094</u>	<u>20 150 639</u>	<u>23 243 462</u>
<b>Obežné záväzky</b>				
Obchodné a ostatné záväzky	20	15 709 964	15 545 926	15 843 919
Zamestnanecké požitky	17	173 891	46 334	100 293
Záväzky z finančného leasingu	18	300 401	906 762	1 260 631
Bankové úvery a kontokorentné účty	16	5 485 547	9 255 080	10 365 449
<b>Obežné záväzky spolu</b>		<u>21 669 803</u>	<u>25 754 102</u>	<u>27 570 292</u>
<b>Záväzky spolu</b>		<u>41 875 897</u>	<u>45 904 741</u>	<u>50 813 754</u>
<b>Vlastné imanie a záväzky spolu</b>		<u>118 290 647</u>	<u>119 869 589</u>	<u>122 219 772</u>

**Výkaz komplexného výsledku za obdobie, ktoré sa skončilo 31. decembra 2013**

(v €)

	Pozn.	<u>31.12.2013</u>	<u>31.12.2012</u>
<b>Výnosy</b>	21	126 523 684	128 387 132
Ostatné prevádzkové výnosy	22	3 806 829	1 830 394
Zmeny stavu zásob a aktivované vlastné výkony	23	9 502 175	4 745 683
Spotreba surovín, materiálu a služieb		(62 068 089)	(65 667 357)
Náklady na zamestnanecké požitky		(58 001 390)	(52 743 339)
Odpisy		(15 548 466)	(7 941 642)
Zmena poklesu hodnoty neobežného majetku	24	922 043	(4 721 063)
Ostatné prevádzkové náklady	25	<u>(1 662 020)</u>	<u>(1 906 466)</u>
Prevádzkový zisk/(strata)		3 474 766	1 983 342
Finančné výnosy		295 862	1 473 514
Finančné náklady		<u>(1 314 301)</u>	<u>(832 340)</u>
Finančné výnosy/(náklady) netto	26	(1 018 439)	641 174
Zisk pred zdanením		2 456 327	2 624 516
Daň z príjmov	27	<u>(6 427)</u>	<u>(65 687)</u>
<b>Zisk za obdobie</b>		<u><u>2 449 900</u></u>	<u><u>2 558 829</u></u>
 <b>Celkový komplexný výsledok za obdobie</b>		 <u><u>2 449 900</u></u>	 <u><u>2 558 829</u></u>
 <b>Zisk na akciu</b>	29		
Základný		<u>0,816</u>	<u>0,852</u>
Redukovaný		<u>0,816</u>	<u>0,852</u>

**Výkaz zmien vo vlastnom imaní za obdobie, ktoré sa skončilo 31. decembra 2013**  
(v €)

	<b>Základné imanie</b>	<b>Kapitálové rezervy</b>	<b>Nerozdelený zisk</b>	<b>Vlastné imanie spolu</b>
<b>Zostatok k 1. januáru 2012</b>	99 651 880	5 569 801	(33 815 663)	71 406 018
<b>Zmeny vo vlastnom imaní</b>				
Ostatné	0	0	1	1
Čistý zisk vykázaný priamo vo vlastnom imaní	0	0	1	1
Zisk za obdobie	0	0	2 558 829	2 558 829
<b>Celkom zisky a straty vykázané za obdobie</b>	0	0	2 558 830	2 558 830
Doplnenie rezervného fondu	0	292 746	(292 746)	0
<b>Zostatok k 31. decembru 2012</b>	99 651 880	5 862 547	(31 549 579)	73 964 848
<b>Zmeny vo vlastnom imaní</b>				
Ostatné	0	0	2	2
Čistý zisk vykázaný priamo vo vlastnom imaní	0	0	2	2
Zisk za obdobie	0	0	2 449 900	2 449 900
<b>Celkom zisky a straty vykázané za obdobie</b>	0	0	2 449 902	2 449 902
Doplnenie rezervného fondu	0	257 312	(257 312)	0
<b>Zostatok k 31. decembru 2013</b>	99 651 880	6 119 859	(29 356 989)	76 414 750

**Výkaz peňažných tokov za obdobie, ktoré sa skončilo 31. decembra 2013**

(v €)

	Pozn.	2013	2012
<b>Peňažné toky z bežných činností</b>			
Čistý zisk	15	2 449 900	2 558 829
Úpravy o :			
Daň z príjmov	27	6 427	65 687
Odpisy		15 548 466	7 941 642
Aktivácia novozisteného majetku		10 212	(380 858)
Časové rozlíšenie dotácie na investície		176 794	267 949
Zvýšenie/(zníženie) stavu rezerv		(109 247)	(288 560)
Zvýšenie/(zníženie) stavu z poklesu hodnoty	24	(922 043)	4 721 063
Odpis pohľadávky		53	23 584
Odpis záväzku		0	(777)
Kurzové straty, zisky		560	674
Výnosové úroky		(221 219)	(1 107 450)
Nákladové úroky		1 062 152	666 250
Zisk, strata z predaja zariadenia		144 181	184 392
Ostatné položky nepeňažného charakteru		(708)	(860)
<b>Čisté peňažné prostriedky z prevádzkových činností pred zmenami v pracovnom kapitáli</b>			
Zvýšenie/(zníženie) obchodných a ostatných pohľadávok		(359 517)	1 850 557
Zvýšenie/(zníženie) zásob		(4 621 212)	(861 758)
Zvýšenie/(zníženie) obchodných a ostatných záväzkov		(2 594 549)	(777 059)
Zvýšenie/(zníženie) zamestnaneckých požitkov		2 821 540	(76 029)
Zvýšenie/(zníženie) ostatného obežného finančného majetku		(401 284)	(498 869)
Zvýšenie/(zníženie) pohľadávok vykázaných v neobežnom majetku		932 066	348 821
Peňažné prostriedky z prevádzkových činností		13 922 572	14 637 228
Úroky zaplatené		(304 993)	(461 879)
Úroky prijaté		4 301	5 819
Daň z príjmu zaplatená		(6 427)	(65 687)
Čisté peňažné prostriedky použité v prevádzkových činnostiach		13 615 453	14 115 481
<b>Peňažné toky z investičných činností</b>			
Výdaj za nákup pozemkov, budov a zariadení a nehmotného majetku		(10 241 822)	(5 285 199)
Výdaj na nákup finančných investícií		0	(962 378)
Výnosy z predaja pozemkov, budov a zariadení		159 913	204 442
Príjmy zo splátok dlhodobých pôžičiek		100 000	0
Čisté peňažné prostriedky použité v investičných činnostiach		(9 981 909)	(6 043 135)
<b>Peňažné toky z finančných činností</b>			
Príjmy z bankových úverov a kontokorentných účtov		424 017	71 327
Výdavky na splácanie úverov		(4 455 080)	(2 136 776)
Splátky záväzkov z finančného leasingu		(1 083 812)	(1 502 738)
Čisté peňažné prostriedky použité vo finančných činnostiach		(5 114 875)	(3 568 187)
<b>Čisté zvýšenie peňažných prostriedkov a peňažných ekvivalentov</b>		(1 481 331)	4 504 159
<b>Peňažné prostriedky a peňažné ekvivalenty na začiatku obdobia</b>		9 359 273	4 855 770
Dopady kurzových zmien		(919)	(656)
<b>Peňažné prostriedky a peňažné ekvivalenty na konci obdobia</b>		7 877 023	9 359 273

## **1. ÚVODNÉ INFORMÁCIE**

Hornonitrianske bane Prievidza v skratke HBP, a.s., Prievidza (ďalej len „Spoločnosť“) bola založená 12. júna 1996 a bola zapísaná do Obchodného registra Slovenskej republiky 1. júla 1996. Adresa zaregistrovaného sídla a hlavného miesta podnikania je Matice slovenskej 10, Prievidza, Slovensko. Identifikačné číslo je 36005622 a daňové identifikačné číslo je SK2020469572. Akcie sú obchodované na burze cenných papierov v Bratislave.

Hlavnou činnosťou je v zmysle Banského oprávnenia, ktoré bolo vydané Obvodným banským úradom v Prievidzi, dňa 18. júla 1996:

- a) otváarka, príprava a dobývanie výhradných ložísk hnedého uhlia
- b) zriaďovanie, zabezpečovanie a likvidácia banských diel a lomov
- c) úprava a zušľachtovanie nerastov vykonávané v súvislosti s ich dobývaním
- d) zriaďovanie a prevádzka odvalov, výsypiek a odkalísk pri hore uvedených činnostiach.

Spoločnosť je povinná pri týchto činnostiach dodržiavať zásady ochrany a racionálneho využívania nerastného bohatstva, bezpečnosti prevádzky a ochrany životného prostredia a to v súlade s ustanoveniami zákona č. 44/1988 Zb. o ochrane a využití nerastného bohatstva (banský zákon) v znení neskorších predpisov.

Banské oprávnenie je vydané Spoločnosti podľa ustanovení zákona č. 51/1988 Zb. o banskej činnosti, výbušninách a o štátnej banskej správe.

	<u>2013</u>	<u>2012</u>
Priemerný počet zamestnancov	3 641	3 739
z toho vedúcich zamestnancov	10	36

Medziročná zmena v počte vedúcich zamestnancov je spôsobená prehodnotením počtu vedúcich zamestnancov v zmysle definície vedúceho zamestnanca v Zákonníku práce, ktorá bola zavedená jeho novelou v roku 2013.

Účtovná závierka bola zostavená ako riadna individuálna účtovná závierka dňa 21. februára 2014 v súlade s § 17 ods. 6 zákona č. 431/2002 Z. z. o účtovníctve v znení neskorších predpisov za predpokladu nepretržitého pokračovania činnosti. Účtovná závierka za bezprostredne predchádzajúce účtovné obdobie bola schválená valným zhromaždením dňa 20. júna 2013.

Účtovná závierka bola zostavená v EUR. Euro je mena, v ktorej sa zostavujú výkazy a je súčasne funkčnou menou. Záporné sumy vo výkazoch a tabuľkách sa vykazujú v zátvorke. Účtovným obdobím je kalendárny rok.

### **Zoznam členov orgánov**

#### **Predstavenstvo**

Dr.h.c. Ing. Peter Čičmanec, PhD.	predseda predstavenstva
Ing. Stanislav Gurský	člen predstavenstva
Ing. Daniel Rexa	člen predstavenstva
Ing. Petra Sládečková	člen predstavenstva

**Dozorná rada**

Ing. Rastislav Januščák  
 JUDr. Pavol Rafaj  
 Jozef Talian

predseda dozornej rady  
 člen dozornej rady  
 člen dozornej rady

**Štruktúra akcionárov**

	Hodnota podielu na ZI	Podiel na ZI v %	Podiel na hlas. právach v %
HB zamestnanecká a. s., Prievidza	96 662 323	97	97
Ostatní akcionári	2 989 557	3	3
	99 651 880	100	100

**Konsolidovaný celok**

HORNONITRIANSKE BANE zamestnanecká, akciová spoločnosť (v skratke HBz., a.s.), Matice slovenskej 10, Prievidza (ďalej len HBz., a.s.) je konsolidovaná účtovná jednotka, ktorá zostavuje konsolidovanú účtovnú závierku za všetky skupiny účtovných jednotiek konsolidovaného celku, pre ktorú je účtovná jednotka konsolidovanou účtovnou jednotkou.

HBz., a.s., Matice slovenskej 10, Prievidza je konsolidovaná účtovná jednotka, ktorá zostavuje konsolidovanú účtovnú závierku za tú skupinu účtovných jednotiek konsolidovaného celku, ktorého súčasťou je aj účtovná jednotka.

HBz., a.s., Matice slovenskej 10, Prievidza je účtovná jednotka, v ktorej sú prístupné konsolidované účtovné závierky a zároveň uložené na Okresnom súde v Trenčíne.

Spoločnosť je dcérskou spoločnosťou materskej spoločnosti HBz., a.s., Matice slovenskej 10, Prievidza. HBz., a.s. získala kontrolu v Spoločnosti dňa 10. decembra. 1996.

Dcérske spoločnosti sú vykázané v tejto účtovnej závierke HBP, a.s. zostavenej k 31. decembru 2013 v obstarávacej hodnote.

**2. DÔLEŽITÉ ÚČTOVNÉ PRAVIDLÁ**

**Súlad s účtovnými štandardmi a základ zostavenia individuálnej účtovnej závierky**

Individuálna účtovná závierka bola zostavená v súlade s Medzinárodnými štandardmi pre finančné vykazovanie International Financial Reporting Standards prijaté Radou pre medzinárodné účtovné štandardy International Accounting Standards Board tak, ako ich prijala Európska únia.

Účtovná závierka sa zostavila na princípe historických nákladov okrem majetku a záväzkov, ktoré sa vykazujú v reálnej hodnote, a to investícií k dispozícii na predaj.

Účtovné pravidlá, ktoré sa uvádzajú ďalej, sa uplatňovali konzistentne za všetky obdobia, ktoré sa v tejto účtovnej závierke prezentujú.

Spoločnosť použila pri zostavovaní tejto účtovnej závierky nové a novelizované IFRS a interpretácie IFRIC. Zahájenie používania týchto nových a novelizovaných štandardov a interpretácií nemalo žiadny významný vplyv na čiastky vykázané v tejto účtovnej závierke v bežnom a v minulom období, ale mohli by ovplyvniť účtovania o budúcich transakciách a dohodách.

Nové a revidované štandardy a interpretácie povinné v roku 2013, ktoré Spoločnosť prijala v priebehu účtovného obdobia:

IFRS 1	Prvé uplatnenie Medzinárodných štandardov pre finančné vykazovanie
IFRS 7	Finančné nástroje: Zverejňovanie
IFRS 13	Oceňovanie reálnou hodnotou
IAS 1	Prezentácia účtovnej závierky - Dodatok ku zmene vykazovania
IAS 12	Dane z príjmov – Dodatok k oceňovaniu odloženej daňovej pohľadávky
IAS 19	Zamestnanecké požitky - komplexná revízia štandardu
IFRIC 20	Náklady na odstránenie skrývky v produkčnej fáze povrchovej bane

Dopady týchto zmien sú nasledovné:

IFRS 1 Prvé uplatnenie Medzinárodných štandardov pre finančné vykazovanie - Výmena "pevných dátumov" za "dátum prechodu na IFRS" pre určité výnimky a nové výnimky pre subjekty, ktoré sa vymanili z vysokej hyperinflácie (účinné pre účtovné obdobia začínajúce 1. júla 2011 alebo neskôr)

IFRS 7 Finančné nástroje: zverejňovanie - Dodatok rozširujúci rozsah zverejnení k prevodom finančných aktív (účinné pre účtovné obdobia začínajúce 1. júla 2011 alebo neskôr)

IFRS 13 Oceňovanie reálnou hodnotou zavádza jednotný zdroj usmernenia pre oceňovanie reálnou hodnotou v IFRS (účinné pre účtovné obdobia začínajúce 1. januára 2013 alebo neskôr)

IAS 1 Prezentácia účtovnej závierky - Dodatok ku zmene vykazovania ostatného komplexného výsledku – mení zverejňovanie položiek obsiahnutých v ostatnom súhrnnom zisku. Novela požaduje, aby účtovné jednotky rozdelili položky obsiahnuté v ostatnom súhrnnom zisku do dvoch skupín podľa toho, či môžu alebo nemôžu byť v budúcnosti preklasifikované do ziskov a strát. Navrhovaný názov, ktorý IAS 1 používa sa zmenil na „Výkaz ziskov a strát a ostatných súčastí komplexného výsledku“. (účinné pre účtovné obdobia začínajúce 1. júla 2012 alebo neskôr)

IAS 12 Dane z príjmov - Dodatok k oceňovaniu odloženej daňovej pohľadávky a záväzku k investíciám do nehnuteľností oceňovaných na reálnu hodnotu podľa IAS 40 (účinné pre účtovné obdobia začínajúce 1. januára 2012 alebo neskôr)

IAS 19 Zamestnanecké požitky - komplexná revízia štandardu zavádza významné zmeny do vykazovania a oceňovania nákladov na penzijné programy so stanovenými požitkami a na požitky vyplývajúce z ukončenia pracovného pomeru, ako aj do zverejňovania informácií o všetkých zamestnaneckých požitkoch. Štandard požaduje aby sa zmeny v čistej hodnote záväzku zo stanovených požitkov vykázali vtedy, keď k nim dôjde, a to nasledovne: náklady na službu a čistý úrok do výkazu ziskov a strát a precenenia do ostatného súhrnného výsledku (účinné pre účtovné obdobia začínajúce 1. januára 2013 alebo neskôr)

IFRIC 20 Náklady na odstránenie skrývky v produkčnej fáze povrchovej bane (účinné pre účtovné obdobia začínajúce 1. januára 2013 alebo neskôr)

Medzinárodné štandardy a interpretácie pre finančné vykazovanie účinné, schválené na použitie v EÚ v roku 2014:

IFRS 1 Prvé uplatnenie Medzinárodných štandardov pre finančné vykazovanie – Štátne pôžičky s nižšou ako trhovou úrokovou mierou (účinné pre účtovné obdobia začínajúce 1. januára 2013 alebo neskôr)

Ročné vylepšenia IFRS (vydané v máji 2012 a účinné pre ročné účtovné obdobia začínajúce 1. januára 2013 alebo neskôr). Vylepšenia spočívajú v zmene a doplnení piatich štandardov:

IFRS 1	Prvé uplatnenie Medzinárodných štandardov pre finančné vykazovanie
IAS 1	Prezentácia účtovnej závierky



IAS 16	Nehnutelnosti stroje a zariadenia
IAS 32	Finančné nástroje: Prezentácia
IAS 34	Finančné vykazovanie v priebehu účtovného roka

Medzinárodné štandardy a interpretácie pre finančné vykazovanie, schválené v EÚ, ktoré majú účinnosť k 1. januáru 2014 a neskôr:

IFRS 10 Konsolidovaná účtovná závierka (účinné pre účtovné obdobia začínajúce 1. januára 2013 alebo neskôr; tento štandard bol schválený EÚ 11. decembra 2012 s tým, že sa uplatní od 1. januára 2014)

IFRS 10 Konsolidovaná účtovná závierka – Dodatok k návodu na implementáciu (účinné pre účtovné obdobia začínajúce 1. januára 2013 alebo neskôr; tento štandard bol schválený EÚ 4. apríla 2013 s tým, že sa uplatní od 1. januára 2014)

IFRS 10 Konsolidovaná účtovná závierka – Dodatok pre investičné účtovné jednotky (účinné pre účtovné obdobia začínajúce 1. januára 2014 alebo neskôr; tento štandard bol schválený EÚ 20. novembra 2013)

IFRS 11 Zmluvy o spoločnom podnikaní (účinné pre účtovné obdobia začínajúce 1. januára 2013 alebo neskôr; tento štandard bol schválený EÚ 11. decembra 2012 s tým, že sa uplatní od 1. januára 2014)

IFRS 11 Zmluvy o spoločnom podnikaní - Dodatok k návodu na implementáciu (účinné pre účtovné obdobia začínajúce 1. januára 2013 alebo neskôr; tento štandard bol schválený EÚ 4. apríla 2013 s tým, že sa uplatní od 1. januára 2014)

IFRS 12 Zverejňovanie podielov v iných účtovných jednotkách (účinné pre účtovné obdobia začínajúce 1. januára 2013 alebo neskôr; tento štandard bol schválený EÚ 11. decembra 2012 s tým, že sa uplatní od 1. januára 2014)

IFRS 12 Zverejňovanie podielov v iných účtovných jednotkách - Dodatok k návodu na implementáciu (účinné pre účtovné obdobia začínajúce 1. januára 2013 alebo neskôr; tento štandard bol schválený EÚ 4. apríla 2013 s tým, že sa uplatní od 1. januára 2014)

IFRS 12 Zverejňovanie podielov v iných účtovných jednotkách – Dodatok pre investičné účtovné jednotky (účinné pre účtovné obdobia začínajúce 1. januára 2014 alebo neskôr; tento štandard bol schválený EÚ 20. novembra 2013)

IAS 27 Konsolidované a individuálne účtovné závierky - komplexná revízia štandardu pod novým názvom: IAS 27 - Individuálna účtovná závierka (účinné pre účtovné obdobia začínajúce 1. januára 2013 alebo neskôr; tento štandard bol schválený EÚ 11. decembra 2012 s tým, že sa uplatní od 1. januára 2014)

IAS 27 Konsolidované a individuálne účtovné závierky – Dodatok pre investičné spoločnosti (účinné pre účtovné obdobia začínajúce 1. januára 2014 alebo neskôr; tento štandard bol schválený EÚ 20. novembra 2013)

IAS 28 Investície do pridružených podnikov - komplexná revízia štandardu pod novým názvom: IAS 28 - Investície do pridružených a spoločných podnikov (účinné pre účtovné obdobia začínajúce 1. januára 2013 alebo neskôr; tento štandard bol schválený EÚ 11. decembra 2012 s tým, že sa uplatní od 1. januára 2014)

IAS 32 Finančné nástroje: prezentácia - Dodatok k návodu na uplatnenie ku kompenzácií finančných aktív a záväzkov (účinné pre účtovné obdobia začínajúce 1. januára 2014 alebo neskôr; táto úprava bola schválená EÚ 13. decembra 2012)

IAS 36 Zníženie hodnoty majetku – zverejňovanie spätne ziskateľných súm v prípade nefinančného majetku (účinné pre účtovné obdobia začínajúce 1. januára 2014 alebo neskôr; tento štandard bol schválený EÚ 19. decembra 2013)

IAS 39 Finančné nástroje: vykazovanie a oceňovanie (účinné pre účtovné obdobia začínajúce 1. januára 2014 alebo neskôr; tento štandard bol schválený EÚ 19. decembra 2013)

Medzinárodné štandardy a interpretácie pre finančné vykazovanie, ktoré boli vydané, ale neboli schválené na uplatnenie v EÚ.

IFRS 7 Finančné nástroje: zverejňovanie – Dodatok vyžadujúci dodatočné zverejnenia k prvotnej aplikácii IFRS 9 (účinné pre účtovné obdobia začínajúce 1. januára 2015 alebo neskôr; táto úprava zatiaľ nebola schválená EÚ)

IFRS 9 Finančné nástroje: klasifikácia a oceňovanie (účinné pre účtovné obdobia začínajúce 1. januára 2015 alebo neskôr; tento štandard zatiaľ nebol schválený EÚ)

IFRS 14 Regulačné položky časového rozlíšenia (účinné pre účtovné obdobia začínajúce 1. januára 2016 alebo neskôr; tento štandard zatiaľ nebol schválený EÚ)

IFRIC 21 Odvody štátu – moment zaúčtovania záväzku (účinné pre účtovné obdobia začínajúce 1. januára 2014 alebo neskôr; táto interpretácia zatiaľ nebola schválená EÚ)

Nepredpokladá sa, že tieto zmeny budú mať významný vplyv na finančné výkazy Spoločnosti.

### **Významné účtovné odhady**

Zostavenie tejto účtovnej závierky si vyžaduje, aby manažment urobil odhady a predpoklady, ktoré ovplyvňujú majetok a záväzky ku dňu, ku ktorému sa účtovná závierka zostavuje a sumy nákladov a výnosov za účtovné obdobie. V účtovnej závierke sa použili odhady najmä pri určení životnosti (a vyplývajúcich ročných odpisových sadzieb) a zvyškových hodnôt odpisovaného majetku, pri hodnotení majetku, či nedošlo k poklesu jeho hodnoty v súvislosti s jeho návratnosťou, pri hodnotení, či zásoby sú vykázané v čistej realizovateľnej hodnote a či úhrada pohľadávok nie je pochybná, pri odhade rezerv, pri určení podmienených záväzkov a majetku. Hoci sa tieto odhady opierajú o najlepšie vedomosti manažmentu o súčasných udalostiach a činnostiach, skutočnosť sa môže od týchto odhadov a predpokladov líšiť.

### **Moment zaúčtovania výnosov**

Výnosy sa oceňujú v reálnej hodnote získanej protihodnoty alebo pohľadávok a predstavujú sumy, ktoré sa získajú za dodávky výrobkov a služieb v normálnom podnikaní. Výnosy sa vykazujú po odpočítaní diskontov, dane z pridanej hodnoty, prípadne iných obchodných daní (spotrebná daň). Výnosy za dodávky sa zaúčtujú v momente, keď sa výrobky dodajú a keď prejde vlastníctvo (právo nakladať s nimi).

### **Zahraničná mena**

Transakcie v zahraničnej mene sa prepočítavajú referenčným výmenným kurzom určeným a vyhláseným Európskou centrálnou bankou v deň predchádzajúci dňu uskutočnenia transakcie. Kurzové rozdiely, ktoré vznikajú, sa zaúčtujú do nákladov alebo do výnosov vo výkaze komplexného výsledku. Ku dňu zostavenia výkazu o finančnej situácii sú peňažné položky majetku a záväzkov denominované v zahraničnej mene prepočítané na eurá kurzom vyhláseným Európskou centrálnou bankou platným v deň, ku ktorému sa zostavil výkaz o finančnej situácii. Nerealizované zisky a straty z dôvodov pohybov v kurzoch sa plne účtujú na účtoch výkazu komplexného výsledku.

### **Zamestnanecké požitky**

#### Odchodné do dôchodku

Spoločnosť má dlhodobý program zamestnaneckých požitkov pozostávajúci z jednorazového príspevku pri odchode do dôchodku, na ktoré neboli vyčlenené samostatné finančné zdroje. Náklady na zamestnanecké požitky predstavujú sumu budúcich požitkov, ktorých časť si zamestnanci už zaslúžili (zarobili) svojou súčasnou a minulou prácou. Záväzok sa vypočítal metódou projektovanej jednotky. Podľa tejto metódy sa náklady na poskytovanie dôchodkov účtujú do nákladov a výnosov tak, aby pravidelne sa opakujúce náklady boli rozložené na dobu trvania pracovného pomeru. Záväzky z poskytovania požitkov sú ocenené v súčasnej hodnote predpokladaných budúcich peňažných výdavkov diskontovaných sadzbou vo výške úrokového výnosu z cenných papierov s fixnou úrokovou mierou, ktorých doba splatnosti sa približne zhoduje s dobou splatnosti daného záväzku. Spoločnosť odvodzuje diskontnú sadzbu od sadzieb výnosov dlhodobých štátnych dlhopisov.

#### Požitky vyplývajúce z ukončenia pracovného pomeru - odstupné

Požitky vyplývajúce z ukončenia pracovného pomeru sú splatné v prípade, že sa zamestnancov pracovný pomer skončí pred riadnym dátumom odchodu do dôchodku alebo v prípade, že zamestnanec súhlasí s dobrovoľným ukončením pracovného pomeru výmenou za tieto požitky. Spoločnosť vykazuje požitky vyplývajúce z ukončenia pracovného pomeru vtedy, keď je preukázateľne rozhodnutá ukončiť pracovný pomer súčasných zamestnancov v súlade s podrobným formálnym plánom bez možnosti odvolania, alebo poskytnúť požitky vyplývajúce z ukončenia pracovného pomeru v dôsledku ponuky predloženej za účelom podpory dobrovoľného zníženia stavu zamestnancov. Požitky splatné viac ako 12 mesiacov po konci účtovného obdobia sú znížené na súčasnú hodnotu.

### **Sociálne zabezpečenie a dôchodkové schémy**

Spoločnosť odvádza príspevky na zákonné zdravotné, sociálne, nemocenské a dôchodkové poistenie z objemu hrubých miezd podľa sadzieb platných pre daný rok. Náklady na tieto druhy poistenia sa účtujú do nákladov a výnosov v rovnakom období ako príslušné mzdové náklady. Spoločnosť nemá záväzok odvádzať z objemu hrubých miezd prostriedky do týchto fondov nad zákonom stanovený rámec.

### **Výskum a vývoj**

Výdaje na výskumnú činnosť, ktoré sa uskutočňujú za účelom získania nových vedeckých a technických poznatkov, sa účtujú do nákladov vo výkaze komplexného výsledku.

Výdaje na vývojové činnosti, v ktorých sa využívajú výsledky výskumu za účelom ich využitia v novej a podstatne zdokonalenej výrobe a procesoch, sa kapitalizujú, ak je výrobok alebo proces komerčne a technicky využiteľný a Spoločnosť má dostatok zdrojov na dokončenie vývoja.

Kapitalizované výdaje zahŕňajú priamy materiál, priamu prácu a réžiu. Ostatný vývoj sa účtuje do nákladov vo výkaze komplexného výsledku. Kapitalizovaný vývoj sa vykazuje v obstarávacích nákladoch mínus oprávky a pokles hodnoty.

### **Náklady na pôžičky a úvery**

Náklady na pôžičky vrátane úrokov z bežných pôžičiek, okrem nákladov na prijaté pôžičky a úvery, ktoré priamo súvisia s obstaraním dlhodobého majetku sa účtujú do výkazu komplexného výsledku. Náklady na prijaté pôžičky a úvery, ktoré priamo súvisia s kúpou, zhotovením alebo výrobou kvalifikovateľného majetku sa aktivujú. Aktivácia nákladov na prijaté pôžičky a úvery sa začína vtedy, keď prebiehajú činnosti na prípravu majetku na jeho zamýšľané použitie a vzniknú výdavky i náklady na prijaté pôžičky a úvery. Náklady na prijaté pôžičky a úvery sa aktivujú dovtedy, kým majetok nie je pripravený na jeho zamýšľané použitie. Náklady na prijaté pôžičky a úvery tvoria nákladové úroky a ostatné náklady spojené s cudzími zdrojmi, v rozsahu, v akom sa považujú za úpravu úrokových nákladov.

### **Daň z príjmu**

Daň z príjmu sa platí zo zisku po úpravách o pripočítateľné a odpočítateľné položky na daňový základ vo výške 23% (2012 19%).

Odložená daň sa počíta zostatkovou metódou na všetky dočasné rozdiely medzi daňovou a účtovnou hodnotou majetku a záväzkov. Odložená daň sa počíta vo výške sadzby, ktorá sa očakáva pre obdobie, v ktorom sa bude majetok realizovať alebo v ktorom bude záväzok zaplatený. Odložená daň sa účtuje na účty výkazu komplexného výsledku okrem prípadov, keď sa vzťahuje na položky, ktoré sa účtujú na účty vo vlastnom imaní. Platná sadzba dane z príjmov k 1. januáru 2014 je 22% (k 1. januáru 2013: 23%). Hlavné dočasné rozdiely pre účely odloženej dane vznikajú z rozdielov medzi účtovnými a daňovými odpismi, z poklesu hodnoty neobežného majetku, z rozdielov medzi účtovnou a daňovou hodnotou opravných položiek k pohľadávkam, z rozdielov medzi uznávaním lízingov pre daň z príjmu a momentom ich zaúčtovania, z rozdielov medzi účtovnou a daňovou hodnotou rezerv tvorených na rekultivácie, vykázanou daňovou stratou a iných.

### **Neobežný hmotný a nehmotný majetok**

#### **a) Vlastnený majetok**

Pozemky, budovy a zariadenia sa oceňujú v obstarávacích nákladoch. Tieto náklady zahŕňajú ceny obstaraného majetku a vedľajšie náklady obstarania ako sú prepravné, montáž, clo. Budovy a zariadenia vyrobené vo vlastnej réžii sa oceňujú priamym materiálom, priamou prácou a výrobnou réžiou.

Výdaje v súvislosti s výmenou komponentu, ktorý je súčasťou položky majetku, ale sa účtuje oddelene, vrátane výdajov na generálne opravy a veľké inšpekcie sa kapitalizujú. Ostatné výdaje nasledujúce po dátume obstarania sa priradujú k účtovnej hodnote majetku len vtedy, ak sa očakávajú budúce úžitky oproti pôvodnej výške. Ostatné výdaje sa zaúčtujú na účet nákladov výkazu komplexného výsledku.

Všetky náklady súvisiace s budovaním bankských diel sa účtujú ako obstarávacie náklady a zahŕňajú sa do odpisovaného majetku odo dňa rozhodnutia o ekonomickej využiteľnosti tohto ložiska. K týmto nákladom patria napríklad priame materiálové náklady, priame mzdy, výrobná réžia, služby.

Neobežný hmotný a nehmotný majetok sa odpisuje do nákladov vo výkaze komplexného výsledku lineárne počas odhadnutej životnosti, s výnimkou bankských diel, ktoré sa odpisujú na

jednotku produkcie. Neobežný nehmotný majetok, ktorý má nedefinovateľnú životnosť sa neodpisuje. Pozemky sa neodpisujú. Odhadnuté životnosti podľa hlavných skupín neobežného hmotného majetku sú:

Budovy, stavby	10 - 67 rokov
Stroje, zariadenia, dopravné prostriedky	4 - 20 rokov
Dlhodobý nehmotný majetok	2 - 30 rokov

Do ceny pozemkov nie sú zahŕňané ceny ložiska, preto sa obstarávacia hodnota týchto pozemkov neznižuje.

V súlade s IAS 36 sa ku dňu zostavenia účtovnej závierky uskutočňuje zhodnotenie, či nedošlo k poklesu hodnoty majetku. Zistené straty z poklesu hodnoty sa ihneď účtujú na účty výkazu komplexného výsledku. Použitá úroková sadzba pri výpočte súčasnej hodnoty budúcich tokov peňažných prostriedkov pri stanovení hodnoty z používania je tá, ktorá je primeraná z hľadiska spoločnosti v ekonomickom prostredí Slovenskej republiky.

Neobežný majetok, ktorý je v procese rekonštrukcie a je určený v budúcnosti ako investícia do nehnuteľnosti, sa účtuje až do doby dokončenia vo výške obstarávacích nákladov na účte nedokončených investícií. Po dokončení sa preklasifikuje na účet investície do nehnuteľností a oceňuje sa podľa nákladového modelu.

#### b) Majetok na lízing

Lízing sa klasifikuje ako finančný lízing vždy, keď sa podľa podmienok kontraktu transferujú všetky riziká a výhody vlastníctva na nájomcu. Všetky ostatné líziny sa klasifikujú ako operatívny lízing. Majetok a záväzok získaný na základe finančného lízingu sa zaúčtuje v nižšej z reálnej hodnoty zo dňa obstarania a súčasnej hodnoty minimálnych lízingových splátok. Finančný náklad, ktorý predstavuje rozdiel medzi celkovou povinnosťou z finančného lízingu a reálnou hodnotou obstaraného majetku sa zaúčtuje vo výkaze komplexného výsledku počas obdobia lízingu s použitím implicitnej úrokovej sadzby.

#### **Neobežný majetok držaný na predaj**

Neobežný majetok klasifikovaný ako držaný na predaj sa oceňuje v nižšej sume z účtovnej hodnoty a reálnej hodnoty zníženej o náklady na predaj.

#### **Ukončené činnosti**

Ukončenou činnosťou je jasne odlíšiteľná časť podnikania Spoločnosti, ktorá sa končí podľa plánu a ktorá predstavuje oddelenú podstatnú časť podnikateľskej alebo geografickej oblasti činnosti.

#### **Investície a ostatné finančné aktíva**

##### Finančné nástroje nederivátové

Finančné nástroje nederivátové predstavujú investície do dlhových a majetkových cenných papierov, obchodné a ostatné pohľadávky, peňažné prostriedky a peňažné ekvivalenty, pôžičky a úvery, obchodné a ostatné záväzky. Pri prvotnom vykázaní sa finančné aktíva ocenia v reálnej hodnote zvýšenej o náklady priamo súvisiace s obstaraním finančného aktíva, s výnimkou

finančných aktív ocenených v reálnej hodnote so zmenami vykázanými do zisku alebo straty. Pri uzatváraní zmlúv Spoločnosť skúma, či zmluva neobsahuje vložený derivát.

#### Finančné nástroje v reálnej hodnote so zmenami premietnutými do zisku alebo straty

Finančné aktíva ocenené v reálnej hodnote so zmenami vykázanými do zisku alebo straty zahŕňajú finančné aktíva určené na obchodovanie a finančné aktíva, ktoré sú pri prvotnom vykázaní klasifikované ako finančné aktíva ocenené v reálnej hodnote so zmenami vykázanými do zisku alebo straty.

Finančné aktíva sú klasifikované ako určené na obchodovanie v prípade, ak boli obstarané za účelom predaja v blízkej budúcnosti. Deriváty, vrátane odčlenených vložených derivátov, sú tiež klasifikované ako určené na obchodovanie, s výnimkou, ak sú označené ako efektívne zaisťovacie (hedgingové) nástroje alebo splňajú definíciu zmluvy o finančnej záruke. Zisky alebo straty z investícií určených na obchodovanie sú účtované do zisku/straty za účtovné obdobie.

Finančné aktíva sú pri prvotnom vykázaní klasifikované ako finančné aktíva ocenené v reálnej hodnote so zmenami vykázanými do zisku alebo straty, ak sú splnené nasledovné kritériá:

- zatriedenie eliminuje alebo značne redukuje nekonzistentný prístup, ktorý by mohol inak vzniknúť z ocenenia aktív alebo vykázania ziskov alebo strát z nich na rozličnom základe;
- aktíva sú časťou skupiny finančných aktív, ktoré sú riadené a ich výkonnosť vyhodnocovaná na báze reálnej hodnoty v súlade so zdokumentovanou stratégiou riadenia rizika;
- finančné aktívum obsahuje vložený derivát, ktorý by bolo potrebné vykázať samostatne. Takéto finančné aktíva sú vykázané ako krátkodobé, s výnimkou takých nástrojov, ktoré nie sú vysporiadané počas 12 mesiacov po konci účtovného obdobia a nie sú primárne držané za účelom obchodovania. V tomto prípade všetky platby takýchto nástrojov sú klasifikované ako dlhodobé.

K 31. decembru 2013 a 31. decembru 2012 neboli žiadne finančné aktíva klasifikované ako finančné aktíva ocenené v reálnej hodnote so zmenami vykázanými do zisku alebo straty.

#### Finančné aktíva určené na predaj

Finančné aktíva určené na predaj sú tie nederivátové finančné aktíva, ktoré sú klasifikované ako určené na predaj alebo ktoré nie sú klasifikované v žiadnej z predchádzajúcich kategórií. Po prvotnom zaúčtovaní sú finančné aktíva určené na predaj oceňované v reálnej hodnote, pričom nerealizované zisky alebo straty sa vykazujú vo vlastnom imaní v položke rezerva z precenenia. V prípade, keď je takéto finančné aktívum odúčtované, kumulatívny zisk alebo strata, ktorá bola predtým vykázaná vo vlastnom imaní, sa vykáže v zisku/strate za účtovné obdobie.

#### Investície držané do splatnosti

Investície držané do splatnosti sú nederivátové finančné aktíva s pevne stanovenými alebo určiteľnými platbami, ktoré majú pevnú splatnosť a ktoré Spoločnosť hodlá a je schopná držať až do splatnosti. Po prvotnom vykázaní sa investície držané do splatnosti oceňujú v amortizovaných nákladoch. Tieto náklady sú vypočítané ako hodnota, ktorou bolo finančné aktívum ocenené pri prvotnom zaúčtovaní, znížená o splátky istiny a zvýšená alebo znížená, s použitím metódy efektívnej úrokovej miery, o kumulatívnu amortizáciu rozdielu medzi prvotne vykázanou hodnotou a jej hodnotou pri splatnosti, a ďalej znížená o opravnú položku. Táto kalkulácia zahŕňa všetky poplatky a úroky platené alebo prijaté medzi účastníkmi kontraktu, ktoré sú nedeliteľnou súčasťou efektívnej úrokovej miery, transakčné náklady a všetky prémie a

diskonty. Zisky alebo straty sú vykázané v zisku/strate za účtovné obdobie v prípade, keď sú investície odúčtované alebo u nich dôjde k zníženiu hodnoty, ako aj počas procesu amortizácie.

### Úvery a pohľadávky

Úvery a pohľadávky sú nederivátové finančné aktíva s pevne stanovenými alebo určitými platbami, ktoré nie sú kótované na aktívnom trhu. Po prvotnom zaúčtovaní sa úvery a pohľadávky oceňujú v amortizovaných nákladoch s použitím metódy efektívnej úrokovej miery, znížených o opravnú položku. Amortizovaná hodnota sa vypočíta berúc do úvahy diskont a prémii pri obstaraní, poplatky, ktoré sú neoddeliteľnou súčasťou efektívnej úrokovej miery a transakčné náklady. Zisky alebo straty sú vykázané v zisku/strate za účtovné obdobie v prípade, keď sú úvery a pohľadávky odúčtované alebo u nich dôjde k zníženiu hodnoty, ako aj počas procesu amortizácie.

### Reálna hodnota

Pri investíciách aktívne obchodovaných na organizovaných finančných trhoch sa reálna hodnota k poslednému dňu účtovného obdobia stanovuje na základe kótovaných trhových cien ku koncu obchodného dňa.

Pri investíciách, pri ktorých nie je k dispozícii kótovaná trhovú cenu, sa reálna hodnota stanovuje na základe aktuálnej trhovej hodnoty iného nástroja, ktorý je vo svojej podstate rovnaký, alebo sa vypočíta na základe očakávaných peňažných tokov čistých podkladových aktív investície.

Ostatné investície sa klasifikujú ako obchodovateľné alebo k dispozícii na predaj. Tieto investície sa oceňujú v reálnej hodnote. Reálna hodnota je ich kótovaná hodnota ku dňu vykázania. Zisky a straty z obchodovateľných cenných papierov sa účtujú na účty výkazu komplexného výsledku. Zisky a straty z cenných papierov k dispozícii na predaj sa účtujú do vlastného imania na účet oceňovacích rozdielov.

### Investície do nehnuteľností

Investície sa vykazujú v obstarávacích nákladoch znížených o akumulované odpisy a všetky akumulované straty zo zníženia hodnoty.

### Zásoby

Zásoby uhlia vyrobené Spoločnosťou sa oceňujú čistou realizovateľnou hodnotou. Čistá realizovateľná hodnota je odhadnutá predajná cena v normálnom podnikaní mínus odhadnuté náklady dokončenia a predajné náklady. Ocenenie nákladov zásob okrem uhlia vychádza z princípu oceňovania pevnou cenou a zahŕňa výdaje na ich získanie a ich dovedenie na miesto a do súčasného stavu. Spoločnosť oceňuje zásoby okrem uhlia pevnou cenou. Náklady na nedokončenú výrobu a výrobky zahŕňajú priamy materiál a prácu, ostatné priame náklady a súvisiacu réžiu, ktorá vychádza z normálnej prevádzkovej kapacity. Materiál sa vyказuje v nižšej z obstarávacej alebo čistej realizovateľnej hodnoty.

### Obchodné a iné pohľadávky

Obchodné a ostatné pohľadávky sa vykazujú v ich nominálnej hodnote. Ich hodnota sa zníži prostredníctvom opravnej položky v odhadnutej sume, ktorá sa nevyinkasuje. Dlhodobé pohľadávky sa vykazujú v amortizovanej hodnote.

## **Derivátové finančné nástroje**

Ak je Spoločnosť vystavená úrokovým a kurzovým rizikám, ktoré vznikajú pri jej prevádzkovej, finančnej a investičnej činnosti, za týmto účelom sa používajú derivátové finančné nástroje, a to menové forwardy, na zabezpečenie rizík spojených s fluktuáciou výmenných kurzov a úrokové swapy. Ide o ekonomický hedging, ktorý znižuje uvedené riziká, ale nespĺňa podmienky na účtovanie ako o hedgingu.

Derivátové finančné nástroje sa prvotne oceňujú v reálnej hodnote ku dňu uzavretia zmluvy a následne sa preceňujú na reálnu hodnotu. Deriváty sú zaúčtované ako aktíva, ak je ich reálna hodnota kladná, a ako záväzky, ak je záporná. Zisky alebo straty zo zmien reálnej hodnoty derivátov sa účtujú priamo do zisku/straty za účtovné obdobie ako finančné výnosy alebo náklady.

Reálna hodnota menových forwardov sa stanoví na základe aktuálnych forwardových kurzov kótovaných pre forwardy s podobnou splatnosťou ku dňu účtovnej závierky.

Reálna hodnota úrokového swapu je odhadnutá suma, ktorú by Spoločnosť zaplatila alebo inkasovala na ukončenie swapu ku dňu účtovnej závierky.

Vložené deriváty do iných finančných nástrojov alebo nefinančných zmlúv sa posudzujú ako samostatné deriváty za predpokladu, ak neexistuje úzka súvislosť medzi rizikami a charakteristikami základnej zmluvy a základná zmluva sa neúčtuje v reálnej hodnote s účtovaním do ziskov sa strát.

Spoločnosť nevykazovala takéto nástroje ku dňu účtovnej závierky.

### **Zníženie hodnoty finančných aktív**

Spoločnosť ku koncu každého účtovného obdobia skúma, či nedošlo k znehodnoteniu finančných aktív alebo skupiny finančných aktív.

### **Aktíva oceňované v amortizovaných nákladoch**

Ak existujú objektívne dôkazy, že úvery a pohľadávky oceňované v amortizovaných nákladoch boli znehodnotenú, výška straty zo zníženia hodnoty je určená ako rozdiel medzi ich účtovnou hodnotou a súčasnou hodnotou odhadovaných budúcich peňažných tokov (s výnimkou budúcich očakávaných kreditných strát) odúročených pôvodnou efektívnou úrokovou sadzbou pre dané finančné aktívum (t.j. efektívnou úrokovou sadzbou použitou pri prvotnom vykázaní). Zníženie hodnoty sa účtuje do zisku/straty za účtovné obdobie.

Spoločnosť najskôr zvaží individuálne pre významné položky finančných aktív, či existujú objektívne dôkazy zníženia hodnoty, a následne individuálne alebo ako celok pre finančné aktíva, ktoré nie sú jednotlivito významné. V prípade, ak na základe zvaženia Spoločnosť dospeje k názoru, že neexistuje dôkaz o znížení hodnoty finančných aktív, či už významného alebo nevýznamného, finančné aktívum je zahrnuté do skupiny finančných aktív s podobným rizikom, ktorá je súhrne ako celok posudzovaná kvôli zníženiu hodnoty. Aktíva, ktoré boli individuálne posudzované kvôli zníženiu hodnoty a ku ktorým bola vykázaná strata zo zníženia hodnoty, sa nezahŕňajú do posudzovania zníženia hodnoty ako celku.

Ak sa v nasledujúcom období zníži hodnota straty zo znehodnotenia a tento pokles môže byť objektívne spätý s udalosťou, ktorá nastala po vykázaní straty zo zníženia hodnoty, straty zo zníženia hodnoty zaúčtované v predchádzajúcich obdobiach sa zúčtujú. Každé následné zúčtovanie straty zo zníženia hodnoty je vykázané v zisku/strate za účtovné obdobie do tej miery, aby účtovná hodnota aktíva neprevýšila amortizovanú hodnotu ku dňu zúčtovania.



### **Peňažné prostriedky a peňažné ekvivalenty**

Peňažné prostriedky a peňažné ekvivalenty sa skladajú z hotovosti a zostatkov na účtoch v bankách a z vysoko likvidných investícií s nevýznamným rizikom zmien v hodnote, ktoré majú pôvodnú splatnosť do troch mesiacov alebo kratšiu odo dňa obstarania. IAS 7 umožňuje bankové a kontokorentné účty, ktoré sú splatné na požiadanie a sú súčasťou riadenia peňažných tokov zahrnúť ako časť peňažných prostriedkov a peňažných ekvivalentov vo výkaze peňažných tokov. Charakteristickou črtou kontokorentného účtu je, že zostatok sa často pohybuje z plusu do mínusu. Spoločnosť nepovažuje prečerpanie limitu na bankovom účte za súčasť peňažných prostriedkov a záporný zostatok na bankovom účte vykazuje vo výkaze peňažných tokov ako súčasť peňažných tokov z finančnej činnosti.

### **Pokles hodnoty**

Zostatkové hodnoty majetku (okrem zásob a odloženej daňovej pohľadávky) Spoločnosti sa každý rok ku dňu vykázania preverujú, či neexistuje indikácia poklesu ich hodnoty. Ak taká indikácia existuje, odhadne sa návratná suma majetku. Ak je táto suma nižšia ako zostatková hodnota majetku, zaúčtuje sa strata z poklesu hodnoty do výkazu ziskov a strát. Neodpisovaný nehmotný majetok sa hodnotí na pokles hodnoty bez ohľadu na existenciu indikácie v intervale 12 mesiacov.

#### **a) Výpočet návratnej sumy**

Návratná suma je vyššia z predajnej ceny a hodnoty z používania. Pri určení hodnoty z používania sa odhadnuté budúce peňažné toky diskontujú na súčasnú hodnotu s použitím úrokovej sadzby pred daňou, ktorá odráža zhodnotenie súčasnej trhovej hodnoty peňazí a riziká špecifické vo vzťahu k danému majetku. Pre majetok, ktorý negeneruje nezávisle žiadne peňažné toky, sa určí návratná suma za jednotku generujúcu peňažné prostriedky, ku ktorej majetok patrí.

Návratná suma investícií držaných do splatnosti a pohľadávok sa vypočíta ako súčasná hodnota očakávaných budúcich peňažných tokov diskontovaná efektívnou úrokovou sadzbou. Krátkodobé pohľadávky sa nediskontujú.

#### **b) Rozpustenie poklesu hodnoty**

Strata z poklesu hodnoty sa rozpustí, ak dôjde k zmenám v odhadoch, ktoré sa použili na určenie návratnej sumy. Strata sa rozpustí len v takom rozsahu, aby zostatková hodnota nebola vyššia ako zostatková hodnota (mínus oprávky) za situácie, ak by nebol žiaden pokles hodnoty.

### **Rezervy**

Rezervy sa zaúčtujú vtedy, keď existuje právna alebo konštruktívna povinnosť ako výsledok minulých udalostí, je pravdepodobné, že bude treba použiť zdroje, ktoré predstavujú ekonomické úžitky, aby sa vysporiadala povinnosť a je možné spoľahlivo odhadnúť sumu povinnosti.

#### **a) Rekultivácie pozemkov dotknutých ťažbou, likvidácia hlavných bankských diel a asanácie**

Po ukončení alebo trvalom zastavení prevádzky v hlavných bankských dielach je Spoločnosť povinná podľa ustanovení bankského zákona uskutočniť rekultiváciu pozemkov dotknutých bankovou činnosťou a zlikvidovať hlavné bankské diela. V nadväznosti na povinnosti vyplývajúce z tohto zákona tvorí Spoločnosť rezervy na rekultivácie pozemkov dotknutých ťažbou a projekty k nim, na náhrady škôd a výkupy nehnuteľností, na likvidáciu hlavných bankských diel

a asanácie budov v oblastiach dotknutých ťažbou. Tieto rezervy sa vykazujú v amortizovanej hodnote.

**b) Záruky**

Rezerva na záruky sa zaúčtuje vtedy, keď sa výrobky alebo služby, ktorých sa týka, predajú. Rezerva je založená na minulých údajoch a zvažovaní všetkých možných vplyvov na pravdepodobnosť ich uplatnenia.

**c) Reštrukturalizácia**

Rezerva na reštrukturalizáciu sa zaúčtuje vtedy, keď Spoločnosť odsúhlasí detailný a formálny plán reštrukturalizácie a reštrukturalizácia sa buď začala alebo sa verejne oznámilo, že sa uskutoční.

**d) Nevýhodné kontrakty**

Rezerva na nevýhodné kontrakty sa zaúčtuje, keď sú očakávané úžitky z kontraktu nižšie ako nevyhnutné náklady v súvislosti s dodržaním kontraktu.

**Dotácie a podpory**

**a) Dotácie na obstaranie majetku**

Spoločnosť účtuje tieto dotácie do záväzkov ako výnosy budúcich období s následným rozpúšťaním ako položky ostatných prevádzkových výnosov vo výkaze komplexného výsledku.

**b) Dotácie na refundáciu vynaložených nákladov**

Spoločnosť dostáva príspevok od štátu na zabezpečovanie civilnej ochrany a na deputát pre baníckych dôchodcov a vdovy, ktorý ako sprostredkovateľ adresne vypláca fyzickým osobám. Z prostriedkov EÚ boli sčasti financované projekty: EÚ COGASOUT – Vývoj nových technológií na predpovedanie a boj s výbuchmi a nekontrolovanými emisiami plynov pri dobývaní hrubých uhoľných slojov a projekt GHG2E – Zachytávanie skleníkových plynov z uhoľných baní a nedobývateľných ložísk a ich konverzia na energiu. Spoločnosť účtuje tieto financie v časovej a vecnej súvislosti s nákladmi a vykazuje ich odpočítaním od príbuzných nákladov, s ktorými súvisia.

**Náklady súvisiace s ťažbou nerastných surovín**

Náklady, ktoré vzniknú do doby, keď spoločnosť získa legálne práva na využívanie ložísk nerastných surovín sa účtujú do nákladov ihneď ako nastanú. Náklady, ktoré vzniknú po získaní legálnych práv na využívanie ložísk do doby preukázania technickej realizovateľnosti a možného komerčného využitia zdroja surovín, sa účtujú tiež ihneď ako nastanú do nákladov. Spoločnosť nevlastní ložiská surovín, tieto sú vo vlastníctve štátu. V súvislosti s tým odvádza štátu poplatky za dobývací priestor a vyťažený nerast. Tieto sú tiež účtované do nákladov.

**Vykázanie segmentov**

Segment je odlišiteľná časť spoločnosti, ktorá prevádzkuje aktivity, pri ktorých vznikajú výnosy a náklady (vrátane výnosov a nákladov vzťahujúcich sa k transakciám s ostatnými časťami rovnakej spoločnosti), ktorej prevádzkové výsledky sú pravidelne sledované členmi vedenia spoločnosti, ktorí rozhodujú o prevádzkových otázkach a o pridelovaní zdrojov jednotlivým segmentom, hodnotí ich výkonnosť a o ktorých sú dané informácie k dispozícii. Vykazované segmenty Spoločnosti sú strategické podnikateľské celky, ktoré vyrábajú rozdielne výrobky

a poskytujú rôzne služby. Sú riadené oddelene, pretože každá oblasť vyžaduje odlišné technológie a marketingové stratégie. Odlíšiteľná časť spoločnosti zaoberajúca sa výrobou výrobkov alebo poskytovaním služieb je podnikateľský segment alebo dodávaním výrobkov a služieb v určitom ekonomickom prostredí je geografický segment, ktorý je subjektom rizík a výhod odlišných od tých, ktorým sú vystavené iné segmenty.

### 3. Pozemky, budovy a zariadenia

<u>V EUR</u>	<u>Pozemky a budovy</u>	<u>Stroje, zariadenia a ostatné</u>	<u>Nedokončené investície</u>	<u>Celkom</u>
<b>OBSTARÁVACIE NÁKLADY</b>				
K 1. januáru 2012	125 313 132	97 288 687	2 411 629	225 013 448
Preklasifikácia z/do investícií	124 171	0	0	124 171
Prírastky	371 873	0	5 446 587	5 818 460
Presuny	3 690 379	1 877 514	(5 567 893)	0
Úbytky	<u>(200 758)</u>	<u>(2 128 370)</u>	<u>(385 139)</u>	<u>(2 714 267)</u>
K 1. januáru 2013	129 298 797	97 037 831	1 905 184	228 241 812
Preklasifikácia z/do investícií	248 311	0	0	248 311
Prírastky	1 961 913	5 622 578	2 323 207	9 907 698
Presuny	1 494 064	151 246	(1 645 310)	0
Úbytky	<u>(11 578 701)</u>	<u>(3 220 115)</u>	<u>0</u>	<u>(14 798 816)</u>
K 31. decembru 2013	121 424 384	99 591 540	2 583 081	223 599 005
<b>OPRÁVKY A POKLES HODNOTY</b>				
K 1. januáru 2012	65 225 862	78 470 473	392 371	144 088 706
Odpisy	3 477 142	4 199 771	0	7 676 913
Strata z poklesu hodnoty	3 619 373	648 710	15 273	4 283 356
Zrušené pri vyradení	<u>(197 530)</u>	<u>(2 097 484)</u>	<u>0</u>	<u>(2 295 014)</u>
K 1. januáru 2013	72 124 847	81 221 470	407 644	153 753 961
Odpisy	11 233 426	4 019 049	0	15 252 475
Strata z poklesu hodnoty	(1 314 521)	363 526	143 637	(807 358)
Zrušené pri vyradení	<u>(11 578 701)</u>	<u>(3 220 115)</u>	<u>0</u>	<u>(14 798 816)</u>
K 31. decembru 2013	70 465 051	82 383 930	551 281	153 400 262
<b>ZOSTATKOVÁ HODNOTA</b>				
K 31. decembru 2012	<u><b>57 173 950</b></u>	<u><b>15 816 361</b></u>	<u><b>1 497 540</b></u>	<u><b>74 487 851</b></u>
K 31. decembru 2013	<u><b>50 959 333</b></u>	<u><b>17 207 610</b></u>	<u><b>2 031 800</b></u>	<u><b>70 198 743</b></u>

Spoločnosť má založené pozemky a budovy v zostatkovej hodnote 7 205 928,- EUR (2012: 2 869 528,- EUR) na zaistenie bankových úverov.

V pozemkoch, budovách a zariadeniach je zahrnutý majetok, ktorý Skupina nadobudla v predchádzajúcich obdobiach zo štátnej pomoci v zostatkovej hodnote 6 240 721,- EUR (2012: 8 772 262,- EUR) a majetok, ktorý nadobudla z dotácií EÚ v zostatkovej hodnote 1 935,- EUR (2012: 2 561,- EUR).

Zostatková hodnota strojov a zariadení zahŕňa sumu 3 256 764,- EUR, ktorá sa týka majetku obstaraného na základe finančného lízingu (2012: 4 041 351,- EUR).

Spoločnosť testovala majetok na pokles hodnoty. Strata z poklesu hodnoty k pozemkom, budovám a zariadeniam je v hodnote 19 046 784,- EUR (2012: 19 854 142,- EUR).

#### 4. Nehmotný dlhodobý majetok

<u>V EUR</u>	<u>Náklady vývoja</u>	<u>Software</u>	<u>Ostatný nehmotný majetok</u>	<u>Nedokončené investície</u>	<u>Celkom</u>
<b>OBSTARÁVACIE NÁKLADY</b>					
K 1. januáru 2012	138 299	2 451 383	123 669	28 025	2 741 376
Prírastky	0	0	0	32 574	32 574
Presuny	0	19 594	0	(19 594)	0
Úbytky	0	(61 871)	(5 552)	0	(67 423)
K 1. januáru 2013	138 299	2 409 106	118 117	41 005	2 706 527
Prírastky	0	8 654	2 996	6 012	17 662
Presuny	0	3 980	0	(3 980)	0
Úbytky	0	(1 321)	0	0	(1 321)
K 31. decembru 2013	138 299	2 420 419	121 113	43 037	2 722 868
<b>OPRÁVKY A POKLES HODNOTY</b>					
K 1. januáru 2012	138 299	1 913 859	121 793	4 560	2 178 511
Odpisy	0	305 052	740	0	305 792
Zrušené pri vyradení	0	(61 872)	(5 552)	0	(67 424)
Strata z poklesu hodnoty	0	(28 166)	(44)	4 214	(23 996)
K 1. januáru 2013	138 299	2 128 873	116 937	8 774	2 392 883
Odpisy	0	281 499	123	0	281 622
Zrušené pri vyradení	0	(1 321)	612	0	(709)
Strata z poklesu hodnoty	0	(57 576)	0	411	(57 165)
K 31. decembru 2013	138 299	2 351 475	117 672	9 185	2 616 631
<b>ZOSTATKOVÁ HODNOTA</b>					
K 31. decembru 2012	<b>0</b>	<b>280 233</b>	<b>1 180</b>	<b>32 231</b>	<b>313 644</b>
K 31. decembru 2013	<b>0</b>	<b>68 944</b>	<b>3 441</b>	<b>33 852</b>	<b>106 237</b>

Doba odpisovania nákladov vývoja, software a ostatného nehmotného majetku je od 2 do 30 rokov. Životnosť bola stanovená na základe očakávaného využitia dlhodobého nehmotného majetku podľa predchádzajúcich skúseností.

Strata z poklesu hodnoty nehmotného dlhodobého majetku 30 241,- EUR (2012: 86 798,- EUR), vplynula z testovania hodnoty majetku podľa IAS 36.

**Neobežný majetok nezapísaný na liste vlastníctva**

<u>V EUR</u>	<u>2013</u>	<u>2012</u>
Nehnutelnosti v k. ú. Lehota pod Vtáčnikom	10 090	11 354
Nehnutelnosti v k. ú. Prievidza	499 582	499 582
Nehnutelnosti v k. ú. Cigel'	1 471	1 471
Nehnutelnosti v k. ú. Nováky	85 015	85 015
Nehnutelnosti v k. ú. Handlová	2 375	7 219
Nehnutelnosti v k. ú. Kamenec pod Vtáčnikom	9 873	9 873
Nehnutelnosti v k. ú. Nová Lehota pri Handlovej	10 456	10 456
Nehnutelnosti v k. ú. Veľká Lehôtka	87 129	87 129
Nehnutelnosti v k. ú. Sebedražie	1 269	1 269
Nehnutelnosti v k. ú. Zemianske Kostol'any	8 432	8 432
Nehnutelnosti v k. ú. Koš	317 938	317 938

**5. Ostatný finančný majetok**

Finančný majetok držaný do splatnosti v uhrádzaných nákladoch

<u>V EUR</u>	<u>2013</u>	<u>2012</u>
Pôžičky poskytnuté podnikom v skupine	1 045 874	1 292 829
Pôžičky poskytnuté cudzím	1 905 419	1 870 540
Pohľadávky z obchodného styku	154 946	281 441
Pohľadávky za predaj časti podniku	437 477	806 190
Ostatné dlhodobé pohľadávky	758	2 778
Ostatný finančný majetok celkom	<b>3 544 474</b>	<b>4 253 778</b>

**6. Investície do nehnuteľností**

Ročné príjmy z investícií do nehnuteľností predstavujú 2 373 376,- EUR, (rok 2012: 2 221 672,- EUR). Priame prevádzkové náklady (vrátane opráv a údržby) predstavujú 563 625,- EUR (rok 2012: 396 846,- EUR). K investíciám bola vykázaná strata z poklesu hodnoty 1 954 645,- EUR (rok 2012: 2 012 773,- EUR).

<u>V EUR</u>	<u>2013</u>	<u>2012</u>
<b>OBSTARÁVACIE NÁKLADY</b>		
K 1. januáru	15 920 237	15 990 219
Preklasifikácia do investícií pozemky a budovy	108 105	0
Úbytky	0	(69 983)
K 31. decembru	16 028 342	15 920 236
<b>OPRÁVKY A POKLES HODNOTY</b>		
K 1. januáru	8 526 022	8 009 667
Prírastky	356 416	124 299
Strata z poklesu hodnoty	(58 128)	462 038
Úbytky	0	(69 983)
K 31. decembru	8 824 310	8 526 021
<b>ZOSTATKOVÁ HODNOTA</b>	<b>7 204 032</b>	<b>7 394 215</b>

### 7. Investície do dcérskych spoločností

<u>V EUR</u>	<u>2013</u>	<u>2012</u>
PRIAMOS, a.s., Prievidza	729 307	729 307
HBP Security, s.r.o., Cigel', Sebedražie	6 639	6 639
HANDLOVSKÁ ENERGETIKA, s.r.o., Handlová	275 629	275 629
AGRO GTV, s. r. o., Nováky	411 604	411 604
EVOTS, s.r.o., Prievidza	10 432	10 432
Investície do dcérskych spoločností celkom	<b>1 433 611</b>	<b>1 433 611</b>

Investície do dcérskych spoločností sú uvedené v obstarávacích nákladoch.

<u>V EUR</u>	<u>2013</u>		<u>2012</u>	
	Výsledok hospodárenia	Vlastné imanie	Výsledok hospodárenia	Vlastné imanie
PRIAMOS, a.s., Prievidza	(12 505)	918 431	(1 907)	916 211
HANDLOVSKÁ ENERGETIKA, s.r.o., Handlová	(17 327)	1 952 580	18 370	1 985 407
HBP Security, s.r.o., Cigel', Sebedražie	96 313	677 196	96 801	598 549
AGRO GTV, s.r.o., Nováky	(33 440)	(76 253)	(14 293)	(42 813)
EVOTS, s.r.o., Prievidza	(5 134)	(408)	(1 216)	4 726

**8. Investície do pridružených spoločností**

<u>V EUR</u>	<u>2013</u>	<u>2012</u>
Palivá a stavebniny, a.s., Košice	15 259	15 259
Carbonium, a.s., Prievidza	13 278	13 278
BIC Prievidza, spol. s r.o., Prievidza	1 660	1 660
Investície do pridružených spoločností celkom	<u><b>30 197</b></u>	<u><b>30 197</b></u>

Výška podielu na hlasovacích právach v spoločnosti BIC Prievidza podľa spoločenskej zmluvy je 1/3 zo základného imania s. r. o., t. j. 41 946,- EUR (2012: 41 946,- EUR).

Investície do pridružených spoločností sú uvedené v obstarávacích nákladoch.

<u>V EUR</u>	<u>2013</u>		<u>2012</u>	
	Výsledok hospodárenia	Vlastné imanie	Výsledok hospodárenia	Vlastné imanie
Palivá a stavebniny, a. s. Košice	29 465	3 674 061	11 644	3 699 058
Carbonium, a. s., Prievidza	(10 635)	(215 813)	(10 635)	(205 178)
BIC Prievidza, spol. s r.o., Prievidza	438	154 091	(2 907)	153 653

**9. Zásoby**

Zásoby tvoria tieto položky:

<u>V EUR</u>	<u>2013</u>	<u>2012</u>
Materiál	1 712 936	1 786 625
Hotové výrobky	5 561 697	728 730
Tovar	75 027	208 571
Mínus: opravná položka	(5 153)	(631)
Zásoby celkom, netto	<u><b>7 344 507</b></u>	<u><b>2 723 295</b></u>

**10. Obchodné a ostatné pohľadávky**

Obchodné a ostatné pohľadávky tvoria tieto položky:

<u>V EUR</u>	<u>2013</u>	<u>2012</u>
Pohľadávky z obchodného styku	18 361 484	18 290 824
Ostatné pohľadávky	2 776 989	2 530 835
Mínus: opravná položka	(1 968 614)	(1 834 841)
Obchodné a ostatné pohľadávky celkom, netto	<u><b>19 169 859</b></u>	<u><b>18 986 818</b></u>

Z dôvodu vykázania ostatného obežného finančného majetku na samostatnom riadku v súvahe (poznámka č. 11), bolo upravené porovnateľné obdobie roku 2012 na riadku ostatné pohľadávky o sumu 871 238,- EUR.

Spoločnosť vytvorila opravné položky k sporným pohľadávkam a k pohľadávkam na právnom vymáhaní vo výške 1 968 614,- EUR (2012: 1 834 841,- EUR).

Pohľadávky z obchodného styku za predaj uhlia Slovenským elektrárňam a.s, Rosimexu Slovakia a.s. a vybraným odberateľom boli založené na zaistenie bankového úveru v roku 2013 vo výške 12 043 243,- EUR (2012: 14 009 669,- EUR).

Zostatková hodnota pohľadávok sa približuje ich reálnej hodnote.

**11. Ostatný finančný majetok**

<u>V EUR</u>	<u>2013</u>	<u>2012</u>
Krátkodobá časť pôžičiek poskytnutých podnikom v skupine (poznámka 5)	700 000	500 000
Krátkodobé pôžičky poskytnuté podnikom v skupine	464 022	371 238
Krátkodobé pôžičky poskytnuté cudzím	108 500	0
Termínovaný vklad s dobou viazanosti dlhšou ako 3 mesiace	14 937	14 937
Ostatný finančný majetok celkom	<u><b>1 287 459</b></u>	<u><b>886 175</b></u>



**12. Neobežný majetok držaný na predaj**

<u>V EUR</u>	<u>2013</u>	<u>2012</u>
Reálna hodnota	<u>94 505</u>	<u>732</u>

Spoločnosť rozhodla o predaji majetku (pozemky v hodnote 23 512,- EUR a budovy, stavby v hodnote 70 993,- EUR), ktorý prestala využívať pre svoje podnikanie. Tento majetok ocenila nižšou z účtovnej hodnoty a reálnej hodnoty mínus náklady súvisiace s predajom.

**13. Základné imanie**

Základné imanie sa skladá:

<u>V EUR</u>		<u>2013</u>	<u>2012</u>
Emitované a plne splatené akcie:			
- ISIN SK1120004058	Kusy	3 002 467	3 002 467
	Menovitá hodnota v EUR	33,19	33,19
Spolu hodnota v EUR		<u>99 651 880</u>	<u>99 651 880</u>

Spoločnosť má jeden druh akcií (bez práva na fixnú dividendu), ktoré sú obchodované na regulovanom voľnom trhu. Základné imanie je splatené v plnej výške.

**14. Kapitálové rezervy**

<u>V EUR</u>	<u>2013</u>	<u>2012</u>
Zákonný rezervný fond	6 062 742	5 805 430
Ostatné kapitálové fondy	57 117	57 117
Kapitálové rezervy celkom	<u>6 119 859</u>	<u>5 862 547</u>

Spoločnosť tvorí rezervný fond podľa slovenských právnych predpisov a to pri svojom vzniku vo výške 10% základného imania. Každoročne dopĺňa tento fond o 10% z čistého zisku až do výšky 20% zo základného imania. Rezervný fond je tvorený na vykrytie prípadných budúcich strát.

**15. Nerozdelené zisky**

<u>V EUR</u>	<u>2013</u>	<u>2012</u>
Nerozdelené straty minulých období	(31 806 889)	(34 108 408)
Zisk bežného obdobia	2 449 900	2 558 829
Nerozdelené zisky celkom	<u>(29 356 989)</u>	<u>(31 549 579)</u>

Z dôvodu zmeny spôsobu rozpočítania amortizácie štátnej pomoci bolo upravené porovnateľné obdobie roku 2012 na riadku nerozdelené straty minulých období o sumu 162 507,- EUR a na riadku zisk bežného obdobia o sumu 14 287,- EUR.

**Rozdelenie účtovného zisku schváleného valným zhromaždením z predchádzajúceho účtovného obdobia**

<u>V EUR</u>	<u>2013</u>	<u>2012</u>
Výsledok hospodárenia	2 558 829	2 681 453
Zákonný rezervný fond z kapitálových vkladov	(257 312)	(292 746)
Neuhradená strata minulých rokov	(2 301 517)	(2 388 707)

Z dôvodu zmeny spôsobu rozpočítania amortizácie štátnej pomoci boli upravené sumy na riadku neuhradená strata minulých rokov v roku 2012 o sumu 162 507,- EUR a v roku 2013 o sumu 14 287,- EUR.

Suma bola v roku 2013 zaúčtovaná oproti nerozdelenej strate minulých rokov.

**16. Bankové úvery a kontokorentné účty**

<u>V EUR</u>	<u>2013</u>	<u>2012</u>
Bankové limity	424 017	0
Bankové úvery	5 061 530	9 516 610
	<u>5 485 547</u>	<u>9 516 610</u>

<b>Úvery a limity sú splatné takto:</b>	<b>2013</b>	<b>2012</b>
<u>V EUR</u>		
Na požiadanie alebo do 1 roka	5 485 547	9 255 080
V 2. roku	0	261 530
V 3. až 5. roku vrátane	0	0
Suma splatná do 12 mesiacov	5 485 547	9 255 080
Suma splatná po 12 mesiacoch	0	261 530

Všetky úvery sú v mene euro.

Vážený priemer platených úrokových sadziieb

<u>V EUR</u>	<b>2013</b>	<b>2012</b>
	%	%
Bankový limit	2,116	0
Bankový úver	3,146	3,050

Všetky bankové úvery sa získali za obvyklú úrokovú sadzbu.

Reálna hodnota úverov sa odhadla takto:

<u>V EUR</u>	<b>2013</b>	<b>2012</b>
Bankový limit	424 017	0
Bankový úver	5 061 530	9 516 610

Ďalšie hlavné charakteristiky úverov Spoločnosti:

**a) Bankové limity**

- Spoločnosť disponuje možnosťou čerpania bankového úveru v limite 3 800 000,- EUR vo forme kontokorentného úveru. K 31. decembru 2013 Spoločnosť čerpala úverový limit kontokorentného úveru v sume 424 017,- EUR (2012: 0,- EUR). Úver je splatný 31.7.2014.

**b) Bankové úvery**

- Krátkodobý prevádzkový úver vo výške 4 800 000,- EUR (2012: 8 300 000,- EUR). Úver je splatný 31.7.2014.
- Úver investičný splatený 31.5.2013 (2012: 432 000,- EUR).
- Úver investičný vo výške 261 530,- EUR (2012: 784 610,- EUR). Úver je splatný dňa 30.6.2014.

Vážený priemer úrokových sadzieb predstavuje 3,067% p.a. (2013: 3,050%). Úroková miera pri všetkých úveroch sa stanovuje na základe medzibankovej úrokovej sadzby EURIBOR, ku ktorej sa pripočítava dohodnutá marža.

Úvery sú zabezpečené záložným právom – pohľadávkami za uhlie voči SE, a. s., vybraným odberateľom a nehnuteľným majetkom.

Spoločnosť ručí za úver poskytnutý dcérskej spoločnosti AGRO GTV s.r.o. vo výške 1 800 000,- EUR spoločnosti HANDLOVSKÁ ENERGETIKA, s.r.o. vo výške 2 390 400,- EUR

## **17. Zamestnanecké požitky**

Spoločnosť okrem bežných krátkodobých zamestnaneckých požitkov tvorí rezervu na odchodné, t.j. príspevok, ktorý dostane zamestnanec pri odchode do dôchodku a rezervu na odstupné, vyplácanú v zmysle Zákonníka práce pri skončení pracovného pomeru.

### Zamestnanecké požitky odchodné

Výška odchodného závisí od odpracovaných rokov a mzdy zamestnanca a pohybuje sa v intervale od 1 do 2,5 násobku mzdy, pričom priemerná hodnota pri tvorbe rezervy je 1,53 násobok mzdy. Priemerné hodnoty odchodného vychádzajú z vlastnej databázy skutočne vyplácaných nárokov za predchádzajúce štyri roky. Záväzok vykázany v súvahe teda zohľadňuje náklady minulej služby a súčasne požitky, ktoré sú splatné viac ako 12 mesiacov po konci účtovného obdobia, sú odúročené na súčasnú hodnotu. Tento program nie je krytý finančnými zdrojmi v majetku Spoločnosti.

Súčasná hodnota záväzkov zo zamestnaneckých požitkov a súčasné a minulé náklady práce sa vypočítali metódou projektovanej jednotky kreditu.

Pri vyčíslovaní súčasnej hodnoty odchodného Spoločnosť vychádzala z nasledovných kľúčových predpokladov:

1. úroková sadzba k odúročeniu budúcich nárokov z odchodného (diskontná sadzba), bola použitá v rozsahu 1,59% p.a. až 3,86% p.a. a odvíja sa od priemerných akceptovaných výnosov emisií živých štátnych dlhopisov s dobou splatnosti zodpovedajúcou dobe splatnosti vykazovaných zamestnaneckých požitkov
2. predpokladaná priemerná ročná fluktuácia predstavuje 1,19%
3. predpokladané zvýšenie miezd ročne v intervale 2 % ročne
4. predpokladaná fluktuácia bola odvodená od skutočnej fluktuácie a úmrtnosti zamestnancov za obdobie predchádzajúcich troch rokov
5. vek odchodu do dôchodku - podľa príslušných nárokov sa pohybuje v rozmedzí od 55 - 62 rokov veku
6. do výpočtu sú zahrnutí všetci zamestnanci, ktorí boli v spoločnosti v pracovnom pomere k 31.12.2013

### Zamestnanecké požitky odstupné

Rezervu na odstupné sme vytvorili prvý raz k 30.6.2013 z dôvodu verejne deklarovaneho zámeru Spoločnosti ukončiť ťažbu v dobývacom poli Baňa Cigeľ v roku 2015, pričom vyhotovený strategický plán počíta s realizáciou uvedeného zámeru. K účelu spracovania predpokladaných nákladov na vyplatenie odstupného vychádzame okrem uvedeného plánu tiež z vlastnej evidencie odstupného za predchádzajúce štyri roky. Výška odstupného závisí od odpracovaných rokov, mzdy zamestnanca a dôvodu odchodu a pohybuje sa v intervale od 1 do 10 násobku mzdy, pričom priemerná hodnota pri tvorbe rezervy je 4,95 násobok. Záväzok

z titulu odstupného, ktorý je vykázaný v súvahe, zohľadňuje náklady, ktoré očakávame v súvislosti s uzatvorením dobývacieho poľa Baňa Cigel'. Súčasne vychádzame z predpokladu, že uzatvorenie poľa a s ním súvisiaca reštrukturalizácia spoločnosti, spojená s vyplácaním odstupného, bude prebiehať do roku 2017.

Pri vyčísl'ovaní súčasnej hodnoty odstupného sme vychádzali z nasledovných kľúčových predpokladov :

1. úroková sadzba k odúročeniu budúcich nárokov z odstupného (diskontná sadzba), bola použitá v rozsahu od 1,59% p.a. do 3,86% p.a. a odvíja sa od priemerných akceptovaných výnosov emisií živých štátnych dlhopisov s dobou splatnosti zodpovedajúcou dobe splatnosti odstupného
2. predpokladané zvýšenie miezd v hodnote 2% ročne
3. predpokladaný počet odchádzajúcich zamestnancov v súlade so stratégiou firmy

<u>V EUR</u>	<u>Zamestnanecké požitky - odchodné</u>	<u>Zamestnanecké požitky - odstupné</u>	<u>Zamestnanecké požitky celkom</u>
K 1. januáru 2012	1 436 455	0	1 436 455
Prírastok	0	0	0
Úbytok	(130 506)	0	(130 506)
Diskontný úrok	54 477	0	54 477
K 31. decembru 2012	<b>1 360 426</b>	<b>0</b>	<b>1 360 426</b>
Vykázané v obežných záväzkoch			46 334
záväzkoch			1 314 092
			<b>1 360 426</b>
K 1. januáru 2013	1 360 426	0	1 360 426
Prírastok	11	3 039 484	3 039 495
Úbytok	(387 023)	0	(387 023)
Diskontný úrok	169 068	0	169 068
K 31. decembru 2013	<b>1 142 482</b>	<b>3 039 484</b>	<b>4 181 966</b>
Vykázané v obežných záväzkoch			173 891
záväzkoch			4 008 075
			<b>4 181 966</b>

**18. Závazky z finančného lízingu**

V EUR	Minimálne splátky lízingu		Súčasná hodnota minimálnych splátok lízingu	
	2013	2012	2013	2012
Závazky z finančného lízingu:				
Splatné do jedného roka	304 462	937 854	300 401	906 762
Splatné od prvého do piateho roka	0	304 495	0	300 424
Mínus: budúce finančné náklady	(4 061)	(35 163)		
Súčasná hodnota záväzkov z finančného lízingu	<b>300 401</b>	<b>1 207 186</b>	<b>300 401</b>	<b>1 207 186</b>
Mínus:				
suma splatná do 12 mesiacov (vykázaná v obežných záväzkoch)			<b>300 401</b>	<b>300 424</b>
Suma splatná nad 12 mesiacov			<b>0</b>	<b>906 762</b>

Priemerná dĺžka lízingu je 3-4 roky. Závazky z finančného lízingu voči spoločnosti Tatra-Leasing, s.r.o. a BAWAG Leasing & Fleet, s.r.o. sú zabezpečené vlastnými bianko zmenkami Spoločnosti. Reálna hodnota záväzkov z lízingu sa približuje ich zostatkovej hodnote.

**19. Rezervy**

Rezerva na rekultivácie predstavuje odhad záväzku Spoločnosti z povinnosti uviesť územia dotknuté ťažbou do pôvodného stavu. Pri výpočte súčasnej hodnoty Spoločnosť vychádzala z aktualizácie predpokladov rekultivácií a náhrad škôd spôsobených bankou činnosťou a tiež z aktualizácie podkladov k likvidácii bankových diel, spracovaných príslušnými odbornými útvarmi. K odúročeniu budúcich záväzkov na súčasnú hodnotu bola použitá úroková sadzba v rozmedzí od 1,59% p.a. do 3,38% p.a., ktorá sa odvíja od priemerných akceptovaných výnosov emisií živých štátnych dlhopisov s dobou splatnosti zodpovedajúcou dobe splatnosti predpokladaných nákladov na rekultivácie a náhrady škôd a predpokladanému roku likvidácie bankových diel.

V EUR	Rezerva na rekultivácie nehnuteľností
K 1. januáru 2012	9 375 967
Prírastok rezerv	193 963
Úbytok rezerv	(401 149)
Diskontný úrok	(533 375)
K 31. decembru 2012	<b>8 635 406</b>
Prírastok rezerv	970 278
Úbytok rezerv	(237 794)
Diskontný úrok	(50 471)
K 31. decembru 2013	<b>9 317 419</b>

**20. Obchodné a ostatné záväzky**

<u>V EUR</u>	<u>2013</u>	<u>2012</u>
Záväzky časovo rozlíšené dlhodobé	6 609 950	9 329 124
Záväzky z obchodného styku dlhodobé	231 110	291 399
Záväzky z obchodného styku krátkodobé	6 963 353	6 929 631
Záväzky voči zamestnancom	4 353 164	4 141 985
Záväzky zo sociálneho a zdravotného poistenia	2 446 377	2 411 339
Daňové záväzky	1 463 969	1 408 979
Záväzky časovo rozlíšené krátkodobé	251 630	257 636
Záväzky zo sociálneho fondu	39 540	18 664
Ostatné záväzky	231 471	396 356
Obchodné a ostatné záväzky celkom:	<u><u>22 590 564</u></u>	<u><u>25 185 113</u></u>

Z dôvodu zmeny spôsobu rozpočítania amortizácie štátnej pomoci bolo upravené porovnateľné obdobie roku 2012 na riadku Záväzky časovo rozlíšené dlhodobé o sumu 176 794,- EUR.

**Z toho výška záväzkov zo sociálneho fondu**

<u>V EUR</u>	<u>2013</u>	<u>2012</u>
Stav k 1. 1.	18 664	8 033
Tvorba sociálneho fondu – 0,6 % z hrubých miezd	218 762	211 756
Tvorba sociálneho fondu – v zmysle kolektívnej	155 334	149 307
Splátky pôžičiek	17 472	17 505
Čerpanie fondu	(370 692)	(367 937)
<b>Stav k 31. 12.</b>	<u><u>39 540</u></u>	<u><u>18 664</u></u>

**Výška záväzkov do lehoty a po lehote splatnosti**

<u>V EUR</u>	<u>2013</u>		<u>2012</u>	
	Splatné do 1 roka	Po lehote splatnosti	Splatné do 1 roka	Po lehote splatnosti
Záväzky z obchodného styku	6 955 333	239 130	6 925 811	295 219
Záväzky voči zamestnancom	4 353 164	0	4 141 985	0
Záväzky zo sociálneho poistenia	2 446 377	0	2 411 339	0
Daňové záväzky a dotácie	1 463 969	0	1 408 979	0
Ostatné záväzky	271 011	0	415 020	0
Záväzky časovo rozlíšené	6 861 580	0	9 586 760	0
Obchodné a ostatné záväzky celkom	<u><u>22 351 434</u></u>	<u><u>239 130</u></u>	<u><u>24 889 894</u></u>	<u><u>295 219</u></u>

Z dôvodu zmeny spôsobu rozpočítania amortizácie štátnej pomoci bolo upravené porovnateľné obdobie roku 2012 na riadku Záväzky časovo rozlíšené o sumu 176 794,- EUR.

**21. Výnosy**

Analýza výnosov Spoločnosti:

<u>V EUR</u>	<u>2013</u>	<u>2012</u>
Tržby z predaja uhlia	113 420 297	115 728 811
Tržby za energie	1 111 420	1 186 448
Tržby za výkony dopravy	1 590 308	1 774 732
Tržby za obslužné činnosti zauhľovanie a manipulácia s popolom	2 594 806	2 930 400
Tržby z predaja drevnej štiepky	0	33 663
Tržby z prenájmov	2 352 772	2 675 032
Tržby za výkony Hlavnej banskej záchranej stanice	336 587	332 211
Tržby z hotelov, ubytovní a rekreačných zariadení	2 552 237	2 452 560
Tržby z predaja služieb pre materskú spoločnosť	646 647	646 647
Tržby z opravárenských výkonov	146 364	89 394
Tržby za nevýrobné činnosti	152 530	269 536
Tržby za obchodné a technické služby	1 593 448	185 705
Ostatné výnosy	26 268	81 993
Výnosy celkom	<b><u>126 523 684</u></b>	<b><u>128 387 132</u></b>

**22. Ostatné prevádzkové výnosy**

Analýza ostatných prevádzkových výnosov Spoločnosti:

<u>V EUR</u>	<u>2013</u>	<u>2012</u>
Hospodársky výsledok z predaného majetku	236 201	(24 252)
Pokuty a penále	435	613
Výnosy z postúpených pohľadávok	20 339	752 208
Výnosy z odpísaných pohľadávok a záväzkov	4 102	1 063
Prijaté správne a súdne poplatky	3 813	1 214
Náhrady od poisťovní	796 093	248 759
Amortizácia štátnej pomoci a dotácií	2 708 960	792 627
Ostatné	36 886	58 162
Ostatné prevádzkové výnosy celkom	<b><u>3 806 829</u></b>	<b><u>1 830 394</u></b>

V roku 2012 bolo prehodnotené vykazovanie amortizácie štátnej pomoci a výsledku hospodárenia z predaného majetku. Spoločnosť tieto položky vykazuje v ostatných prevádzkových výnosoch vo výkaze komplexného výsledku. Z dôvodu zmeny spôsobu rozpočítania amortizácie štátnej pomoci bolo upravené porovnateľné obdobie roku 2012 na riadku Amortizácia štátnej pomoci a dotácií o sumu 14 287,- EUR.



**23. Zmena stavu zásob a aktivované vlastné výkony**

Analýza zmeny stavu zásob a aktivovaných vlastných výkonov Spoločnosti:

<u>V EUR</u>	<u>2013</u>	<u>2012</u>
Zmena stavu zásob uhlia	4 832 967	(222 309)
Aktivácia materiálu, kovového odpadu a uhlia	985 402	874 347
Aktivácia prepravných služieb	283 009	223 738
Aktivácia stravovacích služieb	1 115 816	1 051 099
Aktivácia zdravotných výkonov	79 602	73 240
Aktivácia bankských diel a hmotného majetku	2 091 886	2 624 183
Aktivácia služieb na rekultivácie	109 247	112 589
Aktivácia ostatných služieb	4 246	8 796
Zmena stavu zásob a aktivácia celkom	<u><u>9 502 175</u></u>	<u><u>4 745 683</u></u>

**24. Pokles hodnoty neobežného majetku**

V roku 2013 došlo k zmene stavu poklesu hodnoty neobežného majetku v hodnote 922 043,- EUR (2012: (4 721 063,- EUR)).

**25. Ostatné prevádzkové náklady**

Analýza ostatných prevádzkových nákladov Spoločnosti:

<u>V EUR</u>	<u>2013</u>	<u>2012</u>
Dane a poplatky	514 446	523 012
Poistné	797 477	754 691
Zúčtovanie opravných položiek k pohľadávkam	146 797	(385 041)
Manká a škody	22 404	0
Odpis pohľadávok	53	23 584
Odpis postúpených pohľadávok	20 339	716 932
Úhrada za dobývací priestor	156 817	152 561
Zúčtovanie rezervy na likvidáciu hlavných bankských diel	0	(214 216)
Odpis nepotrebných zásob	(45 890)	248 112
Dary	6 916	20 162
Pokuty a penále - zmluvné a ostatné	1 472	3 297
Zrušenie rezervy na pokuty a penále	(13 998)	0
Kolektívne členské príspevky	44 274	43 172
Regresné náhrady	0	0
Ostatné	10 913	20 200
Ostatné prevádzkové náklady celkom, netto	<u><u>1 662 020</u></u>	<u><u>1 906 466</u></u>

Na riadku odpis nepotrebných zásob je vykázané zrušenie odpísania nepotrebných zásob, ktoré boli odpísané v decembri roku 2013.

**Poistenie dlhodobého hmotného a nehmotného majetku**

<u>V EUR</u>	<u>2013</u>	<u>2012</u>
Živelné poistenie, flexa, vodovodné riziká, povodeň	332 890	331 991
Poistenie strojov	296 100	268 416
Poistenie skla	1 340	1 340
Havarijné poistenie	60 491	66 269
Zákonné poistenie motorových vozidiel	30 408	34 722
Poistenie celkom	<u>721 229</u>	<u>702 738</u>

**26. Finančné výnosy/(náklady) netto**

Analýza finančných výnosov/(nákladov) netto

<u>V EUR</u>	<u>2013</u>	<u>2012</u>
Výnosové úroky	294 740	1 265 579
Kurzový zisk	872	606
Ostatné finančné výnosy	250	207 329
Finančné výnosy spolu	<u>295 862</u>	<u>1 473 514</u>
Nákladové úroky	(1 240 593)	(754 159)
Kurzová strata	(4 335)	(7 493)
Ostatné finančné náklady	(69 373)	(70 688)
Finančné náklady	<u>(1 314 301)</u>	<u>(832 340)</u>
Finančné výnosy/(náklady) netto	<u>(1 018 439)</u>	<u>641 174</u>

**27. Daň z príjmov**

<u>V EUR</u>	<u>2013</u>	<u>2012</u>
Daň z príjmov	<u>6 427</u>	<u>65 687</u>

**Výpočet dane z príjmu splatnej**

<u>V EUR</u>	<u>2013</u>	<u>2012</u>
Zisk pred daňou	2 456 327	2 624 516
Daň z príjmu podľa daňovej sadzby na Slovensku	564 955	501 373
Vplyv pripočítateľných a odpočítateľných položiek	437 234	(209 835)
Daňový vplyv zo zápočtu daňovej straty	(1 002 189)	(291 538)
Daň výnosových úrokov a z príjmov zo zahraničia	6 427	65 687
<b>Daňový náklad</b>	<b><u>6 427</u></b>	<b><u>65 687</u></b>

Z dôvodu zmeny spôsobu rozpočítania amortizácie štátnej pomoci bolo upravené porovnateľné obdobie roku 2012 na riadku zisk pred daňou o sumu 14 287,- EUR.

Spoločnosť neevidovala ku dňu vykázania k 31.12.2013 pohľadávku ani záväzok z dane z príjmov.

**Výpočet odloženej dane z príjmu**

<u>V EUR</u>	<u>Odložená daňová pohľadávka</u>	<u>Odložený daňový záväzok</u>	<u>Odložená daň netto</u>
31. decembra 2013			
Odpisy a amortizácia	0	(1 239 394)	(1 239 394)
Výnosy budúcich období	488 641	0	488 641
Zamestnanecké požitky	920 033	0	920 033
Opravné položky k pohľadávkam	190 571	0	190 571
Opravné položky k zásobám	1 134	0	1 134
Lízingy	893	0	893
Rezervy na rekultivácie nehnuteľností	1 624 887	0	1 624 887
Rezervy na prémie, odmeny a odvody	58 897	0	58 897
Rezervy poisťné fondy k vernostnému	15 538	0	15 538
Rezervy ostatné	0	(1 648)	(1 648)
Umorovanie daňovej straty	54 499	0	54 499
Nedaňové náklady a výnosy	0	(137)	(137)
Odložená daňová pohľadávka, celkom	<b><u>3 355 093</u></b>	<b><u>(1 241 179)</u></b>	<b><u>2 113 914</u></b>

<u>V EUR</u>	<u>Odložená daňová pohľadávka</u>	<u>Odložený daňový záväzok</u>	<u>Odložená daň netto</u>
31. decembra 2012			
Odpisy a amortizácia	0	(1 171 166)	(1 171 166)
Výnosy budúcich období	755 004	0	755 004
Zamestnanecké požitky	312 898	0	312 898
Opravné položky k pohľadávkam	165 229	0	165 229
Opravné položky k zásobám	145	0	145
Lízingy	8 881	0	8 881
Rezervy na rekultivácie nehnuteľností	1 514 116	0	1 514 116
Rezervy na prémie, odmeny a odvody	66 166	0	66 166
Rezervy poisťné fondy k vernostnému	16 905	0	16 905
Rezervy ostatné	0	(1 791)	(1 791)
Umorovanie daňovej straty	1 085 396	0	1 085 396
Odložená daňová pohľadávka, celkom	<u><b>3 924 740</b></u>	<u><b>(1 172 957)</b></u>	<u><b>2 751 783</b></u>

Odložená daňová pohľadávka bola skompenzovaná do výšky odloženého daňového záväzku vykazaného v Spoločnosti. Daňový záväzok aj pohľadávka boli vykazané voči tomu istému daňovému úradu. Zvyšná časť odloženej daňovej pohľadávky nebola zaúčtovaná z dôvodov neistoty v jej budúcej uplatniteľnosti.

## **28. Riadenie finančných rizík**

S držbou finančných nástrojov v HBP a.s., súvisia nasledovné finančné riziká :

- kreditné riziko
- riziko likvidity
- trhové riziko
- prevádzkové riziko

Za riadenie finančných rizík nesie zodpovednosť vedenie spoločnosti. Finančné riziká sú sledované a priebežne vyhodnocované príslušnými odbornými útvarmi, s operatívnou reakciou na ich prípadný nepriaznivý vývoj.

### Kreditné riziko

Kreditné riziko je základným rizikom a jeho riadenie má vplyv na úspech spoločnosti. Podstatou kreditného rizika je nesplnenie záväzku, ku ktorému sa zmluvná strana zaviazala. Vzniká najmä z krátkodobých a dlhodobých pohľadávok.

Spoločnosť nevyžaduje záruky na svoje pohľadávky. Obchodné aktivity realizuje najmä na tuzemskom trhu. Ekonomická a finančná pozícia firmy je v rozhodujúcej miere závislá od požiadaviek rozhodujúceho odberateľa - Elektrárne Nováky. Na základe skúseností s týmto odberateľom a náležitom zvážení jeho kreditnej kvality a následnom sledovaní jeho platobnej disciplíny po celú dobu trvania zmluvného vzťahu nepredpokladáme zvýšené riziko nesplatenia našich pohľadávok. S prihliadnutím k uvedenému sa domnievame, že tento vzťah nie je významným kreditným rizikom. Sledovanie platobnej disciplíny ostatných odberateľov je zabezpečované kontinuálne. K dátumu zostavenia účtovnej závierky je objem pohľadávok po

lehote splatnosti na úrovni približne 7% z celkového stavu pohľadávok. Dlhodobu sa tento pomer pohybuje v intervale 7% -10% a Spoločnosť ho považuje za prijateľný. Maximálne riziko nesplatenia finančných aktív predstavuje ich účtovná hodnota.

Stav pohľadávok bez znehodnotenia :

Do výpočtu kreditného rizika boli zahrnuté pôžičky a pohľadávky:

- zahrnuté v neobežnom majetku v riadku Nehmotný dlhodobý majetok 3 544 474,- EUR  
(2012: 4 253 778,- EUR)
- zahrnuté v obežnom majetku v riadku Obchodné a ostatné pohľadávky 20 442 381,- EUR  
(2012: 19 858 056,- EUR)

<u>V EUR</u>	<b>Účtovná hodnota k 31.12.2013</b>	<b>Účtovná hodnota k 31.12.2012</b>
V lehote splatnosti bez znehodnotenia	21 838 888	22 509 742
Po lehote splatnosti bez znehodnotenia		
do 30 dní	523 761	283 955
nad 30 dní	1 624 206	1 318 137
<b>Pôžičky a pohľadávky bez znehodnotenia spolu</b>	<b><u>23 986 855</u></b>	<b><u>24 111 834</u></b>

Stav znehodnotených pohľadávok :

<u>V EUR</u>	<b>Nominálna hodnota k 31.12.2012</b>	<b>Opravná položka k 31.12.2012</b>	<b>Účtovná hodnota k 31.12.2012</b>
V lehote splatnosti so znehodnotením	110 355	(110 355)	0
Po lehote splatnosti so znehodnotením			
do 30 dní	18 333	(18 333)	0
31 – 90 dní	36 666	(36 666)	0
91 – 180 dní	54 999	(54 999)	0
nad 180 dní	1 748 261	(1 748 261)	0
<b>Pôžičky a pohľadávky so znehodnotením spolu</b>	<b><u>1 968 614</u></b>	<b><u>(1 968 614)</u></b>	<b><u>0</u></b>

<u>V EUR</u>	<b>Nominálna hodnota k 31.12.2012</b>	<b>Opravná položka k 31.12.2012</b>	<b>Účtovná hodnota k 31.12.2012</b>
V lehote splatnosti so znehodnotením	49 350	(49 350)	0
Po lehote splatnosti so znehodnotením			
do 30 dní	20 000	(20 000)	0
31 – 90 dní	10 055	(10 055)	0
91 – 180 dní	0	0	0
nad 180 dní	1 755 436	(1 755 436)	0
<b>Pôžičky a pohľadávky so znehodnotením spolu</b>	<b>1 834 841</b>	<b>(1 834 841)</b>	<b>0</b>

Riziko likvidity

Za riziko likvidity Spoločnosť považuje možnosť, že nebude schopná splniť svoje finančné záväzky v termíne ich splatnosti. Vychádzajúc zo skúseností minulých období je politikou Spoločnosti udržiavať finančnú bezpečnosť firmy, ktorou rozumieme držbu hotovosti alebo existenciu možnosti financovania prostredníctvom primeraných úverových liniek tak, aby bola schopná plniť svoje záväzky v lehote splatnosti aj v prípade nepredvídaných udalostí. Spoločnosť likviditu operatívne riadi pomocou kontroľingu a finančných prognóz, spracovávaných mesačne minimálne na obdobie nasledujúcich troch mesiacov. Dlhodobé riadenie likvidity je zabezpečované pomocou finančných plánov, pričom gestorom spracovania týchto materiálov sú odborné útvary v úseku vrchného ekonomického riaditeľa. S voľnými finančnými zdrojmi neobchodujeme, sú využívané prevažne na znižovanie kontokorentného úverového zaťaženia.

Úverové linky spoločnosti sú najmä krátkodobé, vo forme revolvingového a kontokorentného financovania. Objem úverov bol v priebehu roka 2013 znížený o 42%, pričom záujmom Spoločnosti je ich ďalšie znižovanie, v nasledujúcom roku o 80% z aktuálneho objemu.

V priebehu roka 2013 spoločnosť nemala ťažkosti s plnením svojich záväzkov.

Analýza rizika likvidity:

<u>V EUR</u>	<b>Pôžičky a pohľadávky</b>		<b>Záväzky v zostatkovej hodnote</b>	
	<b>2013</b>	<b>2012</b>	<b>2013</b>	<b>2012</b>
Do 1 mesiaca	17 050 278	16 884 859	14 860 163	14 971 295
Od 1 do 3 mesiacov	629 636	1 583 037	467 377	574 807
Od 3 do 6 mesiacov	133 194	356 245	651 808	450 330
Od 6 do 12 mesiacov	2 135 541	528 192	610 373	468 664
Od 1 do 5 rokov	1 729 393	2 219 952	3 145 868	4 302 959
Nad 5 rokov	2 308 813	2 539 549	2 854 975	4 417 058
<b>Spolu</b>	<b>23 986 855</b>	<b>24 111 834</b>	<b>22 590 564</b>	<b>25 185 113</b>

Z dôvodu zmeny spôsobu rozpočítania amortizácie štátnej pomoci bolo upravené porovnateľné obdobie roka 2012 v záväzkoch na riadku od 1 do 5 rokov o sumu 176 794,- EUR.

Trhové riziko

Trhové riziko zahŕňa v sebe riziko zmien úrokových sadzieb na peňažnom trhu, riziko zmien výmenných kurzov na devízovom trhu a riziko zmien trhových cien.

- riziko zmien úrokových sadzieb – Spoločnosť uprednostňovala zapožičanie finančných prostriedkov s plávajúcou úrokovou sadzbou, odvodenou od EURIBOR, stanoveného v príslušných úverových alebo lízingových zmluvách; vzhľadom k vývoju trhových úrokových sadzieb nepovažujeme toto riziko za významné
- menové riziko – s prihliadnutím k charakteru svojej činnosti, odbytu výrobkov a nákupu materiálu a služieb, spoločnosť primerane prihliada na menové riziko a zohľadňuje ho vo svojich plánoch
- ostatné riziká zo zmien trhových cien – spoločnosť je vystavená riziku pri nákupe materiálu a služieb a pri predaji výrobkov a služieb. Pomocou štatistických metód Spoločnosť riziko zmien trhových cien zohľadňuje a počíta s ním vo svojich peňažných projekciách pomocou istotných ekvivalentov.

Stav úverových zdrojov :

<u>V EUR</u>	Účtovná hodnota k 31.12.2013	Účtovná hodnota k 31.12.2012
Bankové úvery dlhodobé	0	261 530
Bankové úvery a limity krátkodobé	5 485 547	9 255 080
Spolu úverové zdroje	<u>5 485 547</u>	<u>9 516 610</u>

Prijaté úverové zdroje spoločnosť zabezpečuje formou záložných práv na majetok a pohľadávky voči hlavným odberateľom.

Prevádzkové riziko

Prevádzkovým rizikom Spoločnosť rozumie riziko priamej alebo nepriamej straty, ktorá vyplýva z rozsahu procesov, zamestnancov a technológií v rámci spoločnosti, ako aj iných externých faktorov, než sú vyššie popísané v kreditnom, likviditnom a trhovom riziku. Cieľom Spoločnosti je riadiť prevádzkové riziko tak, aby sa vyhla finančným stratám a škodám, so súčasnou efektívnosťou nákladov s tým súvisiacich.

Derivátové obchody

Spoločnosť derivátové obchody v roku 2013 neuzatvorila.

**29. Zisk na akciu**

Výpočet základného ukazovateľa zisk na akciu vychádza z nasledujúcich údajov:

<u>V EUR</u>	<u>2013</u>	<u>2012</u>
Zisk na účely základného ukazovateľa zisk na akciu, ktorým je čistý zisk týkajúci sa spoločníkov materskej spoločnosti	2 449 900	2 558 829
Počet akcií	3 002 467	3 002 467
Vážený priemer bežných akcií pre účely výpočtu základného ukazovateľa zisk na akciu	3 002 467	3 002 467
Základný ukazovateľ zisk na akciu (v EUR)	0,816	0,852

Z dôvodu zmeny spôsobu rozpočítania amortizácie štátnej pomoci bolo upravené porovnateľné obdobie roku 2012 na riadku zisk na účely základného ukazovateľa zisk na akciu, ktorým je čistý zisk týkajúci sa spoločníkov materskej spoločnosti o sumu 14 287,- EUR.

**30. Dotácie a štátne pomoci**

Spoločnosť získala príspevok od štátu na zabezpečovanie civilnej ochrany a na deputát pre baníckych dôchodcov a vdovy, ktorý ako sprostredkovateľ adresne vypláca fyzickým osobám. Baníckym dôchodcom a vdovám po baníkoch alebo baníckych dôchodcoch, ktorým vznikol nárok na deputát do 16.1.1992, bolo vyplatené prostredníctvom spoločnosti plnenie deputátnych nárokov v uhoľnom baníctve od Ministerstva hospodárstva slovenskej republiky. Plnenie bolo vyplatené všetkým oprávneným osobám, ktorým vznikol nárok na deputátne uhlie a spoločnosť HBP, a.s. o to požiadali.

Z prostriedkov EÚ boli sčasti financované projekty: EÚ COGASOUT – Vývoj nových technológií na predpovedanie a boj s výbuchmi a nekontrolovanými emisiami plynov pri dobývaní hrubých uhoľných slojov a projekt GHG2E – Zachytávanie skleníkových plynov z uhoľných baní a nedobývateľných ložísk a ich konverzia na energiu.

Na všetky uvedené aktivity získala Spoločnosť prostriedky od štátu a EÚ v celkovej výške 364 352,- EUR (2012: 550 048,- EUR).



**31. Vykázanie segmentov****Podnikateľské segmenty**

Pre účely riadenia Spoločnosť sleduje nasledovné prevádzkové činnosti: výrobu uhlia s obslužnými činnosťami a banskú záchrannú stanicu. Na základe týchto činností sa v Spoločnosti vykazujú primárne informácie o segmentoch.

<b>Za rok 2013</b>	<b>Uhlie a obslužné činnosti</b>	<b>Banská záchranná stanica</b>	<b>Prevody medzi segmentmi</b>	<b>Celkom</b>
<b>VÝNOSY</b>				
Externé tržby	123 886 975	2 636 709	-	126 523 684
Interné tržby	29 515	664 863	(694 378)	0
Výnosy celkom	123 916 490	3 301 572	(694 378)	126 523 684
Odpisy	(15 435 228)	(113 238)	-	(15 548 466)
Prevádzkový výsledok	3 091 270	383 496	-	3 474 766
Finančné výnosy/(náklady) netto	(1 013 439)	(5 000)	-	(1 018 439)
Zisk/(strata) pred zdanením	2 077 831	378 496	-	2 456 327
Daň z príjmu	(6 425)	(2)	-	(6 427)
Zisk/(strata) za účtovné obdobie	2 071 406	378 494	-	2 449 900
<b>OSTATNÉ INFORMÁCIE</b>				
Majetok segmentov	114 354 616	3 936 031	-	118 290 647
Závazky segmentov	41 061 594	814 303	-	41 875 897

<b>Za rok 2012</b>	<b>Uhlie a obslužné činnosti</b>	<b>Banská záchranná stanica</b>	<b>Prevody medzi segmentmi</b>	<b>Celkom</b>
<b>VÝNOSY</b>				
Externé tržby	127 154 481	1 232 651	-	128 387 132
Interné tržby	14 449	658 750	(673 199)	0
Výnosy celkom	127 168 930	1 891 401	(673 199)	128 387 132
Odpisy	(7 811 892)	(129 750)	-	(7 941 642)
Prevádzkový výsledok	1 902 277	95 352	-	1 997 629
Finančné výnosy/(náklady) netto	640 846	328	-	641 174
Zisk/(strata) pred zdanením	2 543 123	95 680	-	2 638 803
Daň z príjmu	(65 684)	(3)	-	(65 687)
Zisk/(strata) za účtovné obdobie	2 477 439	95 677	-	2 573 116
<b>OSTATNÉ INFORMÁCIE</b>				
Majetok segmentov	116 820 125	3 049 464	-	119 869 589
Závazky segmentov	45 427 996	299 951	-	45 727 947

**32. Dcérske spoločnosti**

V roku 2013 sú to tieto spoločnosti:

<b>Názov</b>	<b>% vlastníctva</b>	<b>% hlasovacích práv</b>	<b>Hlavná činnosť</b>
PRIAMOS, a.s., Matice slovenskej 10, Prievidza, Slovensko	100	100	Sprostredkovateľská činnosť
HBP Security, s.r.o., Cigel', Sebedražie, Slovensko	100	100	Prevádzkovanie súkromnej bezpečnostnej služby
HANDLOVSKÁ ENERGETIKA, s.r.o., Štrajková 1, Handlová, Slovensko	98	98	Výroba a rozvod tepla
AGRO GTV, s. r. o., Lehotská 50, Nováky, Slovensko	100	100	Poľnohospodárstvo a lesníctvo, maloobchod a veľkoobchod
EVOTS, s.r.o., Matice slovenskej 10/335-1, Prievidza, Slovensko	92	92	Nakladanie s odpadmi, cestná nákladná doprava, rôzne služby

**33. Pridružené spoločnosti**

V roku 2013 sú to spoločnosti:

<b>Názov</b>	<b>% vlastníctva</b>	<b>% hlasovacích práv</b>	<b>Hlavná činnosť</b>
Palivá a stavebniny, a.s., Floriánska 16, Košice, Slovensko	47,5	47,5	Veľkoobchodná a maloobchodná činnosť
Carbonium, a.s., Matice slovenskej 10, Prievidza, Slovensko	20	20	Sprostredkovateľská činnosť
BIC Prievidza, spol. s r.o. Hviezdoslavova 3, Prievidza Slovensko	1,3	33	Podnikateľské poradenstvo, starostlivosť o novozałożené firmy

Oproti roku 2012 nedošlo k zmenám v podiele vlastníctva a hlasovacích práv.

**34. Podmienené záväzky a pohľadávky**

Spoločnosť eviduje podmienené záväzky vyplývajúce zo súdnych sporov v odhadovanej výške 180 151,- EUR (2012: 239 803,- EUR) z titulu náhrad za zvýšenie nárokov za sťažené spoločenské uplatnenie, doplatkov rent, nárokov na odstupné, bolestné a odškodné z titulu pracovných úrazov, penále a poistného.

Spoločnosť eviduje podmienené pohľadávky zo súdnych sporov v odhadovanej výške 7 979,- EUR (2011: 37 713,- EUR).

**35. Udalosti, ktoré nastali po dni, ku ktorému sa zostavuje účtovná závierka**

V Spoločnosti nenastali po dni, ku ktorému sa zostavuje účtovná závierka žiadne významné udalosti.

**36. Spriaznené osoby****Obchodné transakcie**

V priebehu roka Spoločnosť vstúpila do vzájomných transakcií so spriaznenými osobami, ktoré sú jej materská spoločnosť, dcérske, pridružené, alebo vnukovské spoločnosti:

	Náklady		Výnosy		Pohľadávky		Závazky	
	2013	2012	2013	2012	2013	2012	2013	2012
HBz., a.s.	9 073 902	10 758 717	3 063 354	3 759 726	3 876 621	3 918 539	1 084 969	1 062 336
Handlovská energetika, s.r.o.	1 449 649	1 495 891	1 534 117	143 188	1 885 644	186 488	202 138	209 217
HBP Security, s.r.o.	568 882	568 409	32 902	32 308	0	0	52 101	53 479
PRIAMOS, a.s.	0	0	1 070	1 056	9 860	8 624	0	0
Regionálna televízia Prievidza, s.r.o.	3 679	4 893	2 005	2 005	9 672	7 314	495	0
EKOSYSTÉMY, s.r.o.	47 323	0	38 625	76 105	11 724	42 245	9 361	0
Carbonium, a.s.	0	0	922	922	3 120	2 014	0	0
EVOTS, s.r.o.	0	0	2 879	996	102 249	200	0	0
AGRO GTV, s. r. o.	6 424	10 199	360 539	718 074	788 673	586 898	35	185
Eco-vita, s.r.o.	0	0	698	0	838	0	0	0
Spolu	11 149 859	12 838 109	5 037 111	4 734 380	6 688 401	4 752 322	1 349 099	1 325 217

Nákupy a predaje sa uskutočnili za bežné ceny podľa cenníka Spoločnosti. Pohľadávky a záväzky, ktoré sú nezaplatené, sú nezabezpečené a budú uhradené v peniazoch. Žiadne garancie sa neposkytli ani neprijali. Nevytvorili sa žiadne opravné položky k pohľadávkam, ktoré sa týkajú spriaznených osôb.

**37. Odmeňovanie kľúčového manažmentu**

Odmeňovanie je uvedené ďalej v súhrnoch podľa kategórií:

**Peňažné a nepeňažné príjmy členov orgánov spoločnosti**

V EUR		2013	2012
Predstavenstvo:	Príjem zo závislej činnosti	160 173	129 385
	Štatutárna odmena	52 390	4 800
	Poskytnutie vozidla	2 999	3 758
	Nepeňažné plnenia	37	150
Dozorná rada:	Príjem zo závislej činnosti	67 808	55 908
	Odmena	19 110	0
	Poskytnutie vozidla	1 132	793
	Nepeňažné plnenia	65	15
		<b>303 714</b>	<b>194 809</b>

**Transakcie s kľúčovým manažmentom**

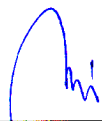


V Spoločnosti nie sú evidované žiadne transakcie s kľúčovým manažmentom.

**38. Vymedzenie nákladov za služby audítora**

<u>V EUR</u>	<u>2013</u>	<u>2012</u>
Audit individuálnej a konsolidovanej účtovnej závierky	3 877	6 589
Daňové poradenstvo	330	66
Služby audítora celkom	<u>4 207</u>	<u>6 655</u>

**39. Odsúhlasenie účtovnej závierky na zverejnenie**

Individuálnu účtovnú závierku na stranách 1 až 44 zostavenú dňa 21. februára 2014 odsúhlasili na zverejnenie

 _____	 _____	 _____
Osoba zodpovedná za vedenie účtovníctva	Osoba zodpovedná za zostavenie účtovnej závierky	Predseda predstavenstva