

# **INDIVIDUÁLNA ÚČTOVNÁ ZÁVIERKA**

**HBP, A. S. PRIEVIDZA**

**ZOSTAVENÁ PODĽA MEDZINÁRODNÝCH ŠTANDARDOV  
PRE FINANČNÉ VYKAZOVANIE  
ZA OBDOBIE, KTORÉ SA SKONČILO 31. DECEMBRA 2010**

## **O B S A H**

1. Výkaz o finančnej situácii
2. Výkaz komplexného výsledku
3. Výkaz zmien vo vlastnom imaní
4. Výkaz peňažných tokov
5. Poznámky

**FEBRUÁR 2011**

**Výkaz o finančnej situácii za obdobie, ktoré sa skončilo 31. decembra 2010**  
(v €)

		<u>2010</u>	<u>2009</u>
<b>MAJETOK</b>	Pozn.		
<b>Neobežný majetok</b>			
Pozemky, budovy, zariadenia	3	88 608 771	85 837 062
Nehmotný dlhodobý majetok	4	6 023 327	5 222 325
Investície do nehnuteľností	5	3 838 581	4 478 903
Emisné kvóty		0	83 327
Investície do dcérskych spoločností	6	471 233	456 758
Investície do pridružených spoločností	7	30 197	30 197
		<u>98 972 109</u>	<u>96 108 572</u>
<b>Obežný majetok</b>			
Zásoby	8	8 095 847	10 268 272
Obchodné a ostatné pohľadávky	9	17 579 957	14 867 187
Daň z príjmov		872	1 413
Peňažné prostriedky a peňažné ekvivalenty		4 260 130	5 622 504
Neobežný majetok držaný na predaj	10	240 000	398 186
		<u>30 176 806</u>	<u>31 157 562</u>
<b>Majetok spolu</b>		<u>129 148 915</u>	<u>127 266 134</u>
<b>VLASTNÉ IMANIE A ZÁVÄZKY</b>			
<b>Vlastné imanie</b>			
Základné imanie	11	99 651 880	99 651 880
Kapitálové rezervy	12	5 306 855	5 114 942
Nerozdelené zisky (straty)	13	(36 243 898)	(38 670 025)
<b>Vlastné imanie spolu</b>		<u>68 714 837</u>	<u>66 096 797</u>
<b>Neobežné záväzky</b>			
Bankové úvery	14	3 783 439	9 601 408
Zamestnanecké požitky pri odchode do dôchodku	15	360 370	409 387
Záväzky z finančného leasingu	16	2 439 224	1 843 578
Rezerva na rekultivácie nehnuteľností	17	9 831 586	9 402 964
Obchodné a ostatné dlhodobé záväzky	18	10 990 766	12 428 879
<b>Neobežné záväzky spolu</b>		<u>27 405 385</u>	<u>33 686 216</u>
<b>Obežné záväzky</b>			
Obchodné a ostatné záväzky	18	17 519 305	16 021 859
Zamestnanecké požitky pri odchode do dôchodku	15	166 032	124 692
Záväzky z finančného leasingu	16	1 348 555	1 023 166
Bankové úvery a kontokorentné účty	14	13 994 801	10 313 404
<b>Obežné záväzky spolu</b>		<u>33 028 693</u>	<u>27 483 121</u>
<b>Záväzky spolu</b>		<u>60 434 078</u>	<u>61 169 337</u>
<b>Vlastné imanie a záväzky spolu</b>		<u>129 148 915</u>	<u>127 266 134</u>

**Výkaz komplexného výsledku za obdobie, ktoré sa skončilo 31. decembra 2010**  
(v €)

	Pozn.	<u>2 010</u>	<u>2 009</u>
<b>Výnosy</b>	19	127 805 399	130 422 861
Ostatné prevádzkové výnosy	20	168 018	1 129 386
Zmeny stavu zásob a aktivované vlastné výkony		2 280 113	16 093 036
Spotreba surovín, materiálu a služieb		(61 848 757)	(71 429 884)
Náklady na zamestnanecké požitky		(49 357 761)	(55 249 000)
Odpisy		(9 777 871)	(11 575 930)
Opravná položka k majetku na predaj		(562 757)	0
Tvorba poklesu hodnoty neobežného majetku	21	(2 566 853)	(2)
Ostatné prevádzkové náklady	22	(1 946 777)	(2 039 760)
Finančné náklady	23	(1 563 293)	(1 332 973)
Zisk pred zdanením		<u>2 629 461</u>	<u>6 017 734</u>
Daň z príjmov	24	<u>0</u>	<u>0</u>
<b>Zisk za obdobie z pokračujúcich činností</b>		<u>2 629 461</u>	<u>6 017 734</u>
Strata za obdobie z ukončených činností		0	(4 098 605)
<b>Zisk za obdobie</b>		<u>2 629 461</u>	<u>1 919 129</u>
 <b>Celkový komplexný výsledok za obdobie</b>		<u>2 629 461</u>	<u>1 919 129</u>
 <b>Zisk na akciu</b>	26		
Základný		<u>0,876</u>	<u>0,639</u>
Redukovaný		<u>0,876</u>	<u>0,639</u>

**Výkaz zmien vo vlastnom imaní za obdobie, ktoré sa skončilo 31. decembra 2010**  
(v €)

	<b>Základné imanie</b>	<b>Kapitálové rezervy</b>	<b>Nerozdelený zisk</b>	<b>Vlastné imanie spolu</b>
<b>Zostatok k 1. januáru 2009</b>	99 663 646	4 884 689	(40 356 246)	64 192 089
<b>Zmeny vlastnom imaní</b>				
Rozdiel z prepočtu ZI na euro	(11 766)	11 766	0	0
Ostatné	0	0	(14 421)	(14 421)
Čistý zisk vykázaný priamo vo vlastnom imaní	(11 766)	11 766	(14 421)	(14 421)
Zisk za obdobie	0	0	1 919 129	1 919 129
<b>Celkom zisky a straty vykázané za obdobie</b>	(11 766)	11 766	1 904 708	1 904 708
Doplnenie rezervného fondu	0	218 487	(218 487)	0
<b>Zostatok k 31. decembru 2009</b>	99 651 880	5 114 942	(38 670 025)	66 096 797
<b>Zmeny vlastnom imaní</b>				
Ostatné	0	0	(11 421)	(11 421)
Čistý zisk vykázaný priamo vo vlastnom imaní	0	0	(11 421)	(11 421)
Zisk za obdobie	0	0	2 629 461	2 629 461
<b>Celkom zisky a straty vykázané za obdobie</b>	0	0	2 618 040	2 618 040
Doplnenie rezervného fondu	0	191 913	(191 913)	0
<b>Zostatok k 31. decembru 2010</b>	99 651 880	5 306 855	(36 243 898)	68 714 837

**Výkaz peňažných tokov za obdobie, ktoré sa skončilo 31. decembra 2010**

(v €)

	Pozn.	2010	2009
<b>Peňažné toky z bežných činností</b>			
Čistý zisk	13	2 629 461	1 919 129
Úpravy o :			
Daň z príjmov	24	0	0
Odpisy		9 777 871	11 575 930
Zostatková hodnota odpísaných investícií		0	163 118
Časové rozlíšenie dotácie na investície		1 940 303	1 328 907
Zvýšenie/(zníženie) stavu rezerv		129 084	0
Zvýšenie/(zníženie) stavu opravných položiek k majetku na predaj		562 757	0
Zvýšenie/(zníženie) stavu z poklesu hodnoty	21	2 566 853	2
Odpis pohľadávky		1 033	99 807
Kurzové straty, zisky		2 303	(51)
Výnosové úroky		(60 212)	(23 988)
Nákladové úroky		1 689 590	1 323 708
Zisk, strata z predaja zariadenia		(37 886)	128 021
Strata z predaja podniku		0	4 098 605
Ostatné položky nepeňažného charakteru		3 951	147 302
<b>Čisté peňažné prostriedky z prevádzkových činností pred zmenami v pracovnom kapitáli</b>			
Zvýšenie/(zníženie) obchodných a ostatných pohľadávok		(2 712 770)	(1 153 968)
Zvýšenie/(zníženie) zásob		2 172 425	1 106 300
Zvýšenie/(zníženie) obchodných a ostatných záväzkov		59 333	(2 360 820)
Zvýšenie/(zníženie) zamestnaneckých požitkov		(7 677)	(12 643)
Zvýšenie/(zníženie) pohľadávok vykázaných v neobežnom majetku		995 443	(2 944 096)
Peňažné prostriedky z prevádzkových činností		19 711 862	15 395 263
Úroky zaplatené		(603 874)	(736 083)
Úroky prijaté		4 611	7 242
Daň z príjmu zaplatená		541	5 625
Čisté peňažné prostriedky použité v prevádzkových činnostiach		19 113 140	14 672 047
<b>Peňažné toky z investičných činností</b>			
Výdaj za nákup pozemkov, budov a zariadení a nehmotného majetku		(17 062 316)	(22 737 230)
Výdaj na nákup finančných investícií		(13 968)	0
Výnosy z predaja pozemkov, budov a zariadení		45 299	5 415 247
Príjmy zo splátok dlhodobých pôžičiek		300 000	0
Výdavky na poskytnuté dlhodobé pôžičky		0	(1 791 635)
Čisté peňažné prostriedky použité v investičných činnostiach		(16 730 985)	(19 113 618)
<b>Peňažné toky z finančných činností</b>			
Príjmy z bankových úverov a kontokoretných účtov		157 129 491	8 030 984
Výdavky na splácanie úverov		(159 266 063)	(629 614)
Splátky záväzkov z finančného leasingu		(1 607 687)	(2 108 708)
Čisté peňažné prostriedky použité vo finančných činnostiach		(3 744 259)	5 292 662
<b>Čisté zvýšenie peňažných prostriedkov a peňažných ekvivalentov</b>		(1 362 104)	851 091
<b>Peňažné prostriedky a peňažné ekvivalenty na začiatku obdobia</b>		5 622 504	4 771 413
Dopady kurzových zmien		(270)	1 788
<b>Peňažné prostriedky a peňažné ekvivalenty na konci obdobia</b>		4 260 130	5 622 504

## **1. ÚVODNÉ INFORMÁCIE**

HBP, a. s. Prievidza (ďalej len „Spoločnosť“) bola založená 12. júna 1996 a bola zapísaná do Obchodného registra Slovenskej republiky 1. júla 1996. Adresa zaregistrovaného sídla a hlavného miesta podnikania je Matice slovenskej 10, Prievidza, Slovensko. Identifikačné číslo je 36005622 a daňové identifikačné číslo je SK2020469572. Akcie sú obchodované na burze cenných papierov v Bratislave.

Hlavnou činnosťou je v zmysle Banského oprávnenia, ktoré bolo vydané Obvodným bankským úradom v Prievidzi, dňa 18. júla 1996:

- a) otváarka, príprava a dobývanie výhradných ložísk hnedého uhlia
- b) zriaďovanie, zabezpečovanie a likvidácia bankských diel a lomov
- c) úprava a zušľacht'ovanie nerastov vykonávané v súvislosti s ich dobývaním
- d) zriaďovanie a prevádzka odvalov, výsypiek a odkalísk pri horeuvedených činnostiach.

Spoločnosť je povinná pri týchto činnostiach dodržiavať zásady ochrany a racionálneho využívania nerastného bohatstva, bezpečnosti prevádzky a ochrany životného prostredia a to v súlade s ustanoveniami zákona č. 44/1988 Zb. o ochrane a využití nerastného bohatstva (bankský zákon).

Banské oprávnenie je vydané Spoločnosti podľa ustanovení zákona č. 51/1988 Zb. o banskej činnosti, výbušnách a o štátnej banskej správe.

Spoločnosť odpredala 31. 10. 2009 materskej spoločnosti HB zamestnanecká, a.s. svoj odštepny závod prostredníctvom ktorého zabezpečovala strojársku výrobu, so zameraním najmä na výrobu a opravy banskej techniky.

	<u>2010</u>	<u>2009</u>
Priemerný počet zamestnancov	3 688	3 664
z toho vedúcich zamestnancov	37	39

Účtovná závierka bola zostavená ako riadna individuálna účtovná závierka dňa 18. februára 2011 v súlade s § 17 ods. 6 zákona č. 431/2002 Z. z. o účtovníctve v znení neskorších predpisov za predpokladu nepretržitého pokračovania činnosti. Účtovná závierka za bezprostredne predchádzajúce účtovné obdobie bola schválená valným zhromaždením dňa 22. 6. 2010.

Účtovná závierka bola zostavená v EUR. Euro je mena, v ktorej sa zostavujú výkazy a je súčasne funkčnou menou od 1. 1. 2009, kedy Slovenská republika prijala Euro za svoju štátnu menu. Záporné sumy vo výkazoch a tabuľkách sa vykazujú v zátvorke. Účtovným obdobím je kalendárny rok.

### **Zoznam členov orgánov**

#### **Predstavenstvo**

Dr.h.c. Ing. Peter Čičmanec, PhD.	predseda predstavenstva
Ing. Stanislav Gurský	člen predstavenstva
Ing. Daniel Rexa	člen predstavenstva

### **Dozorná rada**

Ing. Rastislav Januščák  
 JUDr. Pavol Rafaj  
 Jozef Talian

predseda dozornej rady  
 člen dozornej rady  
 člen dozornej rady

### **Štruktúra akcionárov**

	Hodnota podielu na ZI	Podiel na ZI v %	Podiel na hlas. právach v %
HB zamestnanecká a. s., Prievidza	96 662 323	97	97
Ostatní akcionári	2 989 557	3	3
	99 651 880	100	100

### **Konsolidovaný celok**

HB zamestnanecká, a. s., Matice slovenskej 10, Prievidza je konsolidovaná účtovná jednotka, ktorá zostavuje konsolidovanú účtovnú závierku za všetky skupiny účtovných jednotiek konsolidovaného celku, pre ktorú je účtovná jednotka konsolidovanou účtovnou jednotkou.

HB zamestnanecká, a. s., Matice slovenskej 10, Prievidza je konsolidovaná účtovná jednotka, ktorá zostavuje konsolidovanú účtovnú závierku za tú skupinu účtovných jednotiek konsolidovaného celku, ktorého súčasťou je aj účtovná jednotka.

HB zamestnanecká, a. s., Matice slovenskej 10, Prievidza je účtovná jednotka, v ktorej sú prístupné konsolidované účtovné závierky a zároveň uložené na Okresnom súde v Trenčíne.

Spoločnosť je dcérskou spoločnosťou materskej spoločnosti HB zamestnanecká, a. s., Matice slovenskej 10, Prievidza. HB zamestnanecká, a. s. získala kontrolu v Spoločnosti dňa 10. 12. 1996.

## **2. DÔLEŽITÉ ÚČTOVNÉ PRAVIDLÁ**

### **Súlad s účtovnými štandardmi a základ zostavenia individuálnej účtovnej závierky**

Individuálna účtovná závierka bola zostavená v súlade s Medzinárodnými štandardmi pre finančné vykazovanie International Financial Reporting Standards prijaté Radou pre medzinárodné účtovné štandardy International Accounting Standards Board tak, ako ich prijala Európska únia.

Účtovná závierka sa zostavila na princípe historických nákladov okrem majetku a záväzkov, ktoré sa vykazujú v reálnej hodnote, a to investícií k dispozícii na predaj.

Účtovné pravidlá, ktoré sa uvádzajú ďalej, sa uplatňovali konzistentne za všetky obdobia, ktoré sa v tejto účtovnej závierke prezentujú.

Spoločnosť použila pri zostavovaní tejto účtovnej závierky nové a novelizované IFRS a interpretácie IFRIC. Zahájenia používania týchto nových a novelizovaných štandardov a interpretácií nemalo žiadny významný vplyv na čiastky vykázané v tejto účtovnej závierke v bežnom a v minulom období, ale mohli by ovplyvniť účtovania o budúcich transakciách a dohodách.

Nové a revidované štandardy a interpretácie povinné v roku 2010, ktoré Spoločnosť prijala v priebehu účtovného obdobia:

IFRS 1	Prvé uplatnenie Medzinárodných štandardov pre finančné vykazovanie
IFRS 2	Platby na základe podielov
IFRS 39	Finančné nástroje
IFRIC 17	Rozdelenie nepeňažných aktív vlastníkom
IFRIC 18	Prevod aktív od zákazníkov

Dopady týchto zmien sú nasledovné:

**IFRS 1 Prvé uplatnenie Medzinárodných štandardov pre finančné vykazovanie - Dodatok vzťahujúci sa k aktívam ropného a plynárenského priemyslu a určovaniu, či zmluva obsahuje lízing**

Dodatky vynímajú jednotky z používania plných nákladov pri spätnej aplikácii IFRS k aktívam ropného a plynárenského priemyslu a vynímajú jednotky zo znovuurčovania klasifikácie už existujúcich lízingových zmlúv, či zmluva obsahuje lízing v súlade s IFRIC 4. Určovanie, či je súčasťou zmluvy lízing, v prípade, že použitie národných účtovných postupov viedlo k rovnakým výsledkom. Uvedené dodatky nemali žiadny vplyv na finančnú pozíciu ani na hospodárske výsledky Spoločnosti.

**IFRS 2 Platby na základe podielov - Dodatok vzťahujúci sa na skupinové transakcie s platbami na základe podielov vysporiadaných hotovosťou**

Revidovaný štandard upresňuje rozsah pôsobnosti a spôsob vykazovania skupinových transakcií s platbami na základe podielov vysporiadaných hotovosťou. Zároveň novela štandardu preberá ustanovenia interpretácií IFRIC 8 - Rozsah pôsobnosti IFRS 2 a IFRIC 11 - IFRS 2: Vnútroskupinové transakcie a transakcie s vlastnými akciami. Uvedená revízia nemala žiadny vplyv na finančnú pozíciu ani na hospodárske výsledky Spoločnosti.

**IFRIC 17 Rozdelenie nepeňažných aktív vlastníkom**

IFRIC 17 poskytuje návod, ako má účtovná jednotka oceňovať rozdelenie nepeňažných aktív pri platbe dividend vlastníkom. Uvedená interpretácia nemala žiadny vplyv na finančnú pozíciu ani na hospodárske výsledky Spoločnosti.

**IFRIC 18 Prevody aktív od zákazníkov**

IFRIC 18 ujasňuje požiadavky IFRS na zmluvy, na základe ktorých účtovná jednotka získava od zákazníka položku dlhodobého hmotného majetku, ktorú následne musí použiť na pripojenie zákazníka k sieti alebo na poskytnutie trvajúceho prístupu k poskytovaniu tovaru a služieb (ako napríklad dodávok elektrickej energie, plynu alebo vody). Uvedená interpretácia nemala žiadny vplyv na finančnú pozíciu ani na hospodárske výsledky Spoločnosti.

**Ročné vylepšenia IFRS vydané v apríli 2009**

Medzinárodné štandardy pre finančné vykazovanie, ktoré boli vydané, ale nie sú zatiaľ účinné. K dátumu schválenia tejto účtovnej závierky boli vydané, ale nie účinné, nasledovné štandardy a interpretácie:

- IFRS 1 Prvé uplatnenie Medzinárodných štandardov pre finančné vykazovanie - Obmedzená výnimka z komparatív podľa IFRS 7 pre prvoaplikantov (účinné pre účtovné obdobia začínajúce 1. júla 2010 alebo neskôr)



- IFRS 9 Finančné nástroje: klasifikácia a oceňovanie (účinné pre účtovné obdobia začínajúce 1. januára 2013 alebo neskôr; táto úprava zatiaľ nebola schválená EÚ)
- IAS 24 Zverejnenia o spriaznených osobách - Úprava týkajúca sa definície spriaznených osôb (účinné pre účtovné obdobia začínajúce 1. januára 2011 alebo neskôr)
- IAS 32 Finančné nástroje: prezentácia - Úprava týkajúca sa klasifikácie akcií s prednostným právom na úpis (účinné pre účtovné obdobia začínajúce 1. februára 2010 alebo neskôr)
- IFRIC 14 IAS 19 - Obmedzenie hornej hranice hodnoty majetku z definovaných požitkov, minimálne požiadavky na krytie zdrojmi a vzťahy medzi nimi - Úpravy týkajúce sa dobrovoľných preddavkov (účinné pre účtovné obdobia začínajúce 1. januára 2011 alebo neskôr)
- IFRIC 19 Zánik finančných záväzkov v dôsledku emisie kapitálových nástrojov (účinné pre účtovné obdobia začínajúce 1. júla 2010 alebo neskôr; táto úprava zatiaľ nebola schválená EÚ)

Ročné vylepšenia IFRS (vydané v máji 2010, tieto úpravy zatiaľ neboli schválené EÚ)

Zásadné dopady týchto zmien sú nasledovné:

IFRS 1 Prvé uplatnenie Medzinárodných štandardov pre finančné vykazovanie - Obmedzená výnimka z komparatív podľa IFRS 7 pre prvoaplikantov. Dodatok oslobodzuje prvoaplikantov IFRS od vykazovania dodatočných zverejnení zavedených v marci 2009 dodatkom IFRS 7 - zlepšenie vykazovania finančných nástrojov. Okrem toho, dodatok k IFRS 1 objasňuje závery a plánovaný prechod k dodatkom IFRS 7. Uvedený dodatok by nemal mať žiadny vplyv na finančnú pozíciu ani na hospodárske výsledky Spoločnosti.

IFRS 9 Finančné nástroje: klasifikácia a oceňovanie

IFRS 9 nahrádza časť IAS 39 a redukuje kategórie finančných aktív na finančné aktíva oceňované v amortizovaných nákladoch a finančné aktíva oceňované reálnou hodnotou. Finančné nástroje sa klasifikujú pri ich prvotnom vykázaní na základe výsledkov testu biznis modelu a testu charakteristiky peňažných tokov. IFRS 9 zahŕňa voľbu preceňovať finančné aktíva reálnou hodnotou cez zisk a stratu, pokiaľ takého oceňovanie významne znižuje nekonzistentnosť pri oceňovaní alebo prvotnom vykazovaní. Účtovná jednotka môže neodvolateľne určiť pri prvotnom vykázaní, či bude oceňovať akciové nástroje, ktoré nie sú určené na obchodovanie, reálnou hodnotou cez ostatný komplexný výsledok, pričom iba výnos z dividend sa bude vykazovať v zisku a strate.

IAS 32 Finančné nástroje: prezentácia - Úprava týkajúca sa klasifikácie akcií s prednostným právom na úpis

Dodatok stanovuje, že keď sa opcie na úpis akcií za pevnú sumu v cudzej mene vydajú rovnomerne všetkým akcionárom v rovnakej triede za pevnú sumu danej meny, mali by sa klasifikovať ako vlastné imanie bez ohľadu na menu, v ktorej sú stanovené. Uvedený dodatok by nemal mať žiadny vplyv na finančnú pozíciu ani na hospodárske výsledky Spoločnosti.

IFRIC 14 IAS 19 - Obmedzenie hornej hranice hodnoty majetku z definovaných požitkov, minimálne požiadavky na krytie zdrojmi a vzťahy medzi nimi - Úpravy týkajúce sa dobrovoľných preddavkov

Dodatok sa aplikuje v obmedzených prípadoch, kedy účtovná jednotka je predmetom minimálnych požiadaviek na financovanie penzijného plánu a predčasne platí preddavky na penzijné príspevky na krytie požiadaviek. Dodatok upresňuje, kedy môže takáto účtovná

jednotka účtovať o preddavku ako o aktíve. Uvedený dodatok by nemal mať žiadny vplyv na finančnú pozíciu ani na hospodárske výsledky Spoločnosti.

#### **IFRIC 19 Zánik finančných záväzkov v dôsledku emisie kapitálových nástrojov**

Táto interpretácia vysvetľuje, akým spôsobom sa majú účtovať emisie vlastných kapitálových nástrojov, ktoré účtovná jednotka vydáva preto, aby umorila svoj finančný záväzok. Uvedená interpretácia by nemala mať žiadny vplyv na finančnú pozíciu ani na hospodárske výsledky Spoločnosti.

Nepredpokladá sa, že tieto zmeny budú mať významný vplyv na finančné výkazy Spoločnosti.

#### **Významné účtovné odhady**

Zostavenie tejto účtovnej závierky si vyžaduje, aby manažment urobil odhady a predpoklady, ktoré ovplyvňujú majetok a záväzky ku dňu, ku ktorému sa účtovná závierka zostavuje a sumy nákladov a výnosov za účtovné obdobie. V účtovnej závierke sa použili odhady najmä pri určení životnosti (a vyplývajúcich ročných odpisových sadzieb) a zvyškových hodnôt odpisovaného majetku, pri hodnotení majetku, či nedošlo k poklesu jeho hodnoty v súvislosti s jeho návratnosťou, pri hodnotení, či zásoby sú vykázané v čistej realizovateľnej hodnote a či úhrada pohľadávok nie je pochybná, pri odhade rezerv, pri určení podmienených záväzkov a majetku. Hoci sa tieto odhady opierajú o najlepšie vedomosti manažmentu o súčasných udalostiach a činnostiach, skutočnosť sa môže od týchto odhadov a predpokladov líšiť.

#### **Moment zaúčtovania výnosov**

Výnosy sa oceňujú v reálnej hodnote získanej protihodnoty alebo pohľadávok a predstavujú sumy, ktoré sa získajú za dodávky výrobkov a služieb v normálnom podnikaní. Výnosy sa vykazujú po odpočítaní diskontov, dane z pridanej hodnoty, prípadne iných obchodných daní (spotrebná daň). Výnosy za dodávky sa zaúčtujú v momente, keď sa výrobky dodajú a keď prejde vlastníctvo (právo nakladať s nimi).

#### **Zahraničná mena**

Transakcie v zahraničnej mene sa prepočítavajú referenčným výmenným kurzom určeným a vyhláseným Európskou centrálnou bankou v deň predchádzajúci dňu uskutočnenia transakcie. Kurzové rozdiely, ktoré vznikajú, sa zaúčtujú do nákladov alebo do výnosov vo výkaze komplexného výsledku. Ku dňu zostavenia výkazu o finančnej situácii sú peňažné položky majetku a záväzkov denominované v zahraničnej mene prepočítané na eurá kurzom vyhláseným Európskou centrálnou bankou platným v deň, ku ktorému sa zostavil výkaz o finančnej situácii. Nerealizované zisky a straty z dôvodov pohybov v kurzoch sa plne účtujú na účtoch výkazu komplexného výsledku.

#### **Zamestnanecké požitky**

Spoločnosť má dlhodobý program zamestnaneckých požitkov pozostávajúci z jednorazového príspevku pri odchode do dôchodku, vernostného príspevku za odpracované roky a odmeny pri životných jubileách, na ktoré neboli vyčlenené samostatné finančné zdroje. Náklady na zamestnanecké požitky predstavujú sumu budúcich požitkov, ktorých časť si zamestnanci už zaslúžili (zarobili) svojou súčasnou a minulou prácou. Záväzok sa vypočítal metódou projektovanej jednotky. Podľa tejto metódy sa náklady na poskytovanie dôchodkov účtujú do

nákladov a výnosov tak, aby pravidelne sa opakujúce náklady boli rozložené na dobu trvania pracovného pomeru. Závazky z poskytovania požitkov sú ocenené v súčasnej hodnote predpokladaných budúcich peňažných výdavkov diskontovaných sadzbou vo výške úrokového výnosu z cenných papierov s fixnou úrokovou mierou, ktorých doba splatnosti sa približne zhoduje s dobou splatnosti daného záväzku. Spoločnosť odvodzuje diskontnú sadzbu od sadziieb výnosov dlhodobých štátnych dlhopisov.

### **Sociálne zabezpečenie a dôchodkové schémy**

Spoločnosť odvádza príspevky na zákonné zdravotné, sociálne, nemocenské a dôchodkové poistenie z objemu hrubých miezd podľa sadziieb platných pre daný rok. Náklady na tieto druhy poistenia sa účtujú do nákladov a výnosov v rovnakom období ako príslušné mzdové náklady. Spoločnosť nemá záväzok odvádzať z objemu hrubých miezd prostriedky do týchto fondov nad zákonom stanovený rámec.

### **Výskum a vývoj**

Výdaje na výskumnú činnosť, ktoré sa uskutočňujú za účelom získania nových vedeckých a technických poznatkov, sa účtujú do nákladov vo výkaze komplexného výsledku.

Výdaje na vývojové činnosti, v ktorých sa využívajú výsledky výskumu za účelom ich využitia v novej a podstatne zdokonalenej výrobe a procesoch, sa kapitalizujú, ak je výrobok alebo proces komerčne a technicky využiteľný a Spoločnosť má dostatok zdrojov na dokončenie vývoja.

Kapitalizované výdaje zahŕňajú priamy materiál, priamu prácu a réžiu. Ostatný vývoj sa účtuje do nákladov vo výkaze komplexného výsledku. Kapitalizovaný vývoj sa vykazuje v obstarávacích nákladoch mínus oprávky a pokles hodnoty.

### **Náklady na pôžičky**

Náklady na pôžičky vrátane úrokov z bežných pôžičiek, okrem nákladov na prijaté pôžičky a úvery, ktoré priamo súvisia obstaraním dlhodobého majetku sa účtujú do výkazu komplexného výsledku. Od 1. 1. 2009, po vstupe novelizovanej verzie IAS 23 do platnosti, sa náklady na prijaté pôžičky a úvery, ktoré priamo súvisia s kúpou, zhotovením alebo výrobou kvalifikovateľného majetku, aktivujú. Aktivácia nákladov na prijaté pôžičky a úvery sa začína vtedy, keď prebiehajú činnosti na prípravu majetku na jeho zamýšľané použitie a vzniknú výdavky i náklady na prijaté pôžičky a úvery. Náklady na prijaté pôžičky a úvery sa aktivujú dovtedy, kým majetok nie je pripravený na jeho zamýšľané použitie. Náklady na prijaté pôžičky a úvery tvoria nákladové úroky a ostatné náklady spojené s cudzími zdrojmi, v rozsahu, v akom sa považujú za úpravu úrokových nákladov.

### **Daň z príjmu**

Daň z príjmu sa platí zo zisku po úpravách o pripočítateľné a odpočítateľné položky na daňový základ vo výške 19%.

Odložená daň sa počíta zostatkovou metódou na všetky dočasné rozdiely medzi daňovou a účtovnou hodnotou majetku a záväzkov. Odložená daň sa počíta vo výške sadzby, ktorá sa

očakáva pre obdobie, v ktorom sa bude majetok realizovať alebo v ktorom bude záväzok zaplatený. Odložená daň sa účtuje na účty výkazu komplexného výsledku okrem prípadov, keď sa vzťahuje na položky, ktoré sa účtujú na účty vo vlastnom imaní. Platná sadzba dane z príjmov k 1. januáru 2010 je 19% (k 1. januáru 2009: 19%). Hlavné dočasné rozdiely pre účely odloženej dane vznikajú z rozdielov medzi účtovnými a daňovými odpismi, z poklesu hodnoty neobežného majetku, z rozdielov medzi účtovnou a daňovou hodnotou opravných položiek k pohľadávkam, z rozdielov medzi uznávaním lízingov pre daň z príjmu a momentom ich zaúčtovania, z rozdielov medzi účtovnou a daňovou hodnotou rezerv tvorených na rekultivácie a iných.

### **Neobežný hmotný a nehmotný majetok**

#### **a) Vlastnený majetok**

Pozemky, budovy a zariadenia sa oceňujú v obstarávacích nákladoch. Tieto náklady zahŕňajú ceny obstaraného majetku a vedľajšie náklady obstarania ako sú prepravné, montáž, clo. Budovy a zariadenia vyrobené vo vlastnej réžii sa oceňujú priamym materiálom, priamou prácou a výrobnou réžiou.

Výdaje v súvislosti s výmenou komponentu, ktorý je súčasťou položky majetku, ale sa účtuje oddelene, vrátane výdajov na generálne opravy a veľké inšpekcie sa kapitalizujú. Ostatné výdaje nasledujúce po dátume obstarania sa priradujú k účtovnej hodnote majetku len vtedy, ak sa očakávajú budúce úžitky oproti pôvodnej výške. Ostatné výdaje sa zaúčtujú na účet nákladov výkazu komplexného výsledku.

Všetky náklady súvisiace s budovaním banských diel sa účtujú ako obstarávacie náklady a zahŕňajú sa do odpisovaného majetku odo dňa rozhodnutia o ekonomickej využiteľnosti tohto ložiska. K týmto nákladom patria napríklad priame materiálové náklady, priame mzdy, výrobná réžia, služby.

Neobežný hmotný a nehmotný majetok sa odpisuje do nákladov vo výkaze komplexného výsledku lineárne počas odhadnutej životnosti, s výnimkou banských diel, ktoré sa odpisujú na jednotku produkcie. V spôsobe odhadu životnosti banských diel došlo od 1. januára 2004 k zmene z časového odpisovania na odpisovanie podľa jednotky produkcie. Neobežný nehmotný majetok, ktorý má nedefinovateľnú životnosť sa neodpisuje. Pozemky sa neodpisujú. Odhadnuté životnosti podľa hlavných skupín neobežného hmotného majetku sú:

Budovy, stavby	25 - 50 rokov
Stroje, zariadenia, dopravné prostriedky	4 - 20 rokov
Dlhodobý nehmotný majetok	3 - 5 rokov

Do ceny pozemkov nie sú zahrňané ceny ložiska, preto sa obstarávacia hodnota týchto pozemkov neznižuje.

V súlade s IAS 36 sa ku dňu zostavenia účtovnej závierky uskutočňuje zhodnotenie, či nedošlo k poklesu hodnoty majetku. Zistené straty z poklesu hodnoty sa ihneď účtujú na účty výkazu komplexného výsledku. Použitá úroková sadzba pri výpočte súčasnej hodnoty budúcich tokov peňažných prostriedkov pri stanovení hodnoty z používania je tá, ktorá je primeraná z hľadiska spoločnosti v ekonomickom prostredí Slovenskej republiky.

Neobežný majetok, ktorý je v procese rekonštrukcie a je určený v budúcnosti ako investícia do nehnuteľnosti, sa účtuje až do doby dokončenia vo výške obstarávacích nákladov na účte nedokončených investícií. Po dokončení sa preklasifikuje na účet investície do nehnuteľností a oceňuje sa podľa nákladového modelu.

b) Emisné kvóty

Pridelené práva na znečisťovanie ovzdušia zaúčtuje spoločnosť do nehmotného majetku, ktorý sa neodpisuje ale hodnotí sa, či nenastal pokles hodnoty, a do výnosov budúcich období ako štátna dotácia v ocenení na reálnu hodnotu. Na konci roka zaúčtuje rezervu ako záväzok na vrátenie emisných kvót vo výške vypustených emisií odhadom ich súčasnej hodnoty. Súčasne s účtovaním rezervy zúčtuje odložený výnos do výkazu komplexného výsledku.

c) Majetok na lízing

Lízing sa klasifikuje ako finančný lízing vždy, keď sa podľa podmienok kontraktu transferujú všetky riziká a výhody vlastníctva na nájomcu. Všetky ostatné líziny sa klasifikujú ako operatívny lízing. Majetok a záväzok získaný na základe finančného lízingu sa zaúčtuje v nižšej z reálnej hodnoty zo dňa obstarania a súčasnej hodnoty minimálnych lízingových splátok. Finančný náklad, ktorý predstavuje rozdiel medzi celkovou povinnosťou z finančného lízingu a reálnou hodnotou obstaraného majetku sa zaúčtuje vo výkaze komplexného výsledku počas obdobia lízingu s použitím implicitnej úrokovej sadzby.

### **Neobežný majetok držaný na predaj**

Neobežný majetok klasifikovaný ako držaný na predaj sa oceňuje v nižšej sume z účtovnej hodnoty a reálnej hodnoty zníženej o náklady na predaj.

### **Ukončené činnosti**

Ukončenou činnosťou je jasne odlišiteľná časť podnikania Spoločnosti, ktorá sa končí podľa plánu a ktorá predstavuje oddelenú podstatnú časť podnikateľskej alebo geografickej oblasti činnosti.

Spoločnosť 31. 10. 2009 ukončila činnosť odštepného závodu, prostredníctvom ktorého zabezpečovala strojársku výrobu, so zameraním najmä na výrobu a opravy banskej techniky. Dôvodom bol odpredaj odštepného závodu materskej spoločnosti HB zamestnanecká, a.s.

### **Investície a ostatné finančné aktíva**

#### Finančné nástroje nederivátové

Finančné nástroje nederivátové predstavujú investície do dlhových a majetkových cenných papierov, obchodné a ostatné pohľadávky, peňažné prostriedky a peňažné ekvivalenty, pôžičky a úvery, obchodné a ostatné záväzky. Pri prvotnom vykázaní sa finančné aktíva ocenia v reálnej hodnote zvýšenej o náklady priamo súvisiace s obstaraním finančného aktíva, s výnimkou finančných aktív ocenených v reálnej hodnote so zmenami vykázanými do zisku alebo straty. Pri uzatváraní zmlúv Spoločnosť skúma, či zmluva neobsahuje vložený derivát.

#### Finančné nástroje v reálnej hodnote so zmenami premietnutými do zisku alebo straty

Finančné aktíva ocenené v reálnej hodnote so zmenami vykázanými do zisku alebo straty zahŕňajú finančné aktíva určené na obchodovanie a finančné aktíva, ktoré sú pri prvotnom

vykázaní klasifikované ako finančné aktíva ocenené v reálnej hodnote so zmenami vykazanými do zisku alebo straty.

Finančné aktíva sú klasifikované ako určené na obchodovanie v prípade, ak boli obstarané za účelom predaja v blízkej budúcnosti. Deriváty, vrátane odčlenených vložených derivátov, sú tiež klasifikované ako určené na obchodovanie, s výnimkou, ak sú označené ako efektívne zaisťovacie (hedgingové) nástroje alebo spĺňajú definíciu zmluvy o finančnej záruke. Zisky alebo straty z investícií určených na obchodovanie sú účtované do zisku/straty za účtovné obdobie.

Finančné aktíva sú pri prvotnom vykázaní klasifikované ako finančné aktíva ocenené v reálnej hodnote so zmenami vykazanými do zisku alebo straty, ak sú splnené nasledovné kritériá:

- zatriedenie eliminuje alebo značne redukuje nekonzistentný prístup, ktorý by mohol inak vzniknúť z ocenenia aktív alebo vykázania ziskov alebo strát z nich na rozličnom základe;
- aktíva sú časťou skupiny finančných aktív, ktoré sú riadené a ich výkonnosť vyhodnocovaná na báze reálnej hodnoty v súlade so zdokumentovanou stratégiou riadenia rizika;
- finančné aktívum obsahuje vložený derivát, ktorý by bolo potrebné vykázať samostatne. Takéto finančné aktíva sú vykázané ako krátkodobé, s výnimkou takých nástrojov, ktoré nie sú vysporiadané počas 12 mesiacov po konci účtovného obdobia a nie sú primárne držané za účelom obchodovania. V tomto prípade všetky platby takýchto nástrojov sú klasifikované ako dlhodobé.

K 31. decembru 2010 a 31. decembru 2009 neboli žiadne finančné aktíva klasifikované ako finančné aktíva ocenené v reálnej hodnote so zmenami vykazanými do zisku alebo straty.

#### Finančné aktíva určené na predaj

Finančné aktíva určené na predaj sú tie nederivátové finančné aktíva, ktoré sú klasifikované ako určené na predaj alebo ktoré nie sú klasifikované v žiadnej z troch predchádzajúcich kategórií. Po prvotnom zaúčtovaní sú finančné aktíva určené na predaj oceňované v reálnej hodnote, pričom nerealizované zisky alebo straty sa vykazujú vo vlastnom imaní v položke rezerva z precenenia. V prípade, keď je takéto finančné aktívum odúčtované, kumulatívny zisk alebo strata, ktorá bola predtým vykázaná vo vlastnom imaní, sa vykáže v zisku/strate za účtovné obdobie.

#### Investície držané do splatnosti

Investície držané do splatnosti sú nederivátové finančné aktíva s pevne stanovenými alebo určiteľnými platbami, ktoré majú pevnú splatnosť a ktoré Spoločnosť hodlá a je schopná držať až do splatnosti. Po prvotnom vykázaní sa investície držané do splatnosti oceňujú v amortizovaných nákladoch. Tieto náklady sú vypočítané ako hodnota, ktorou bolo finančné aktívum ocenené pri prvotnom zaúčtovaní, znížená o splátky istiny a zvýšená alebo znížená, s použitím metódy efektívnej úrokovej miery, o kumulatívnu amortizáciu rozdielu medzi prvotne vykazanou hodnotou a jej hodnotou pri splatnosti, a ďalej znížená o opravnú položku. Táto kalkulácia zahŕňa všetky poplatky a úroky platené alebo prijaté medzi účastníkmi kontraktu, ktoré sú nedeliteľnou súčasťou efektívnej úrokovej miery, transakčné náklady a všetky prémie a diskonty. Zisky alebo straty sú vykázané v zisku/strate za účtovné obdobie v prípade, keď sú investície odúčtované alebo u nich dôjde k zníženiu hodnoty, ako aj počas procesu amortizácie.

## Úvery a pohľadávky

Úvery a pohľadávky sú nederivátové finančné aktíva s pevne stanovenými alebo určitelnými platbami, ktoré nie sú kótované na aktívnom trhu. Po prvotnom zaúčtovaní sa úvery a pohľadávky oceňujú v amortizovaných nákladoch s použitím metódy efektívnej úrokovej miery, znížených o opravnú položku. Amortizovaná hodnota sa vypočíta berúc do úvahy diskont a prémii pri obstaraní, poplatky, ktoré sú neoddeliteľnou súčasťou efektívnej úrokovej miery a transakčné náklady. Zisky alebo straty sú vykázane v zisku/strate za účtovné obdobie v prípade, keď sú úvery a pohľadávky odúčtované alebo u nich dôjde k zníženiu hodnoty, ako aj počas procesu amortizácie.

### Reálna hodnota

Pri investíciách aktívne obchodovaných na organizovaných finančných trhoch sa reálna hodnota k poslednému dňu účtovného obdobia stanovuje na základe kótovaných trhových cien ku koncu obchodného dňa.

Pri investíciách, pri ktorých nie je k dispozícii kótovaná trhovú cenu, sa reálna hodnota stanovuje na základe aktuálnej trhovej hodnoty iného nástroja, ktorý je vo svojej podstate rovnaký, alebo sa vypočíta na základe očakávaných peňažných tokov čistých podkladových aktív investície.

Ostatné investície sa klasifikujú ako obchodovateľné alebo k dispozícii na predaj. Tieto investície sa oceňujú v reálnej hodnote. Reálna hodnota je ich kótovaná hodnota ku dňu súvahy. Zisky a straty z obchodovateľných cenných papierov sa účtujú na účty výkazu ziskov a strát. Zisky a straty z cenných papierov k dispozícii na predaj sa účtujú do vlastného imania na účet oceňovacích rozdielov.

### b) Investície do nehnuteľností

Investície sa vykazujú v obstarávacích nákladoch znížených o akumulované odpisy a všetky akumulované straty zo zníženia hodnoty.

## Zásoby

Zásoby uhlia vyrobené Spoločnosťou sa oceňujú čistou realizovateľnou hodnotou. Čistá realizovateľná hodnota je odhadnutá predajná cena v normálnom podnikaní mínus odhadnuté náklady dokončenia a predajné náklady. Ocenenie nákladov zásob okrem uhlia vychádza z princípu oceňovania pevnou cenou a zahŕňa výdaje na ich získanie a ich dovedenie na miesto a do súčasného stavu. Spoločnosť oceňuje zásoby okrem uhlia pevnou cenou od 1. 1. 2009. Dopad z precenenia zásob do roku 2009 predstavuje výnos 139 049,- €. Predchádzajúca metóda ocenenia zásob okrem uhlia vychádzala z princípu first-in first-out a pre nedostatok informácií a neúmerne vysoké náklady na ich získanie sa údaje v predchádzajúcich účtovných závierkach neprepočítavali. Náklady na nedokončenú výrobu a výrobky zahŕňajú priamy materiál a prácu, ostatné priame náklady a súvisiacu réžiu, ktorá vychádza z normálnej prevádzkovej kapacity. Materiál sa vykazuje v nižšej z obstarávacej alebo čistej realizovateľnej hodnoty.

## Obchodné a iné pohľadávky

Obchodné a ostatné pohľadávky sa vykazujú v ich nominálnej hodnote. Ich hodnota sa zníži prostredníctvom opravnej položky v odhadnutej sume, ktorá sa nevyinkasuje. Dlhodobé pohľadávky sa vykazujú v amortizovanej hodnote.

## **Derivátové finančné nástroje**

Ak je Spoločnosť vystavená úrokovým a kurzovým rizikám, ktoré vznikajú pri jej prevádzkovej, finančnej a investičnej činnosti, za týmto účelom sa používajú derivátové finančné nástroje, a to menové forwardy, na zabezpečenie rizík spojených s fluktuáciou výmenných kurzov a úrokové swapy. Ide o ekonomický hedging, ktorý znižuje uvedené riziká, ale nespĺňa podmienky na účtovanie ako o hedgingu.

Derivátové finančné nástroje sa prvotne oceňujú v reálnej hodnote ku dňu uzavretia zmluvy a následne sa preceňujú na reálnu hodnotu. Deriváty sú zaúčtované ako aktíva, ak je ich reálna hodnota kladná, a ako záväzky, ak je záporná. Zisky alebo straty zo zmien reálnej hodnoty derivátov sa účtujú priamo do zisku/straty za účtovné obdobie ako finančné výnosy alebo náklady.

Reálna hodnota menových forwardov sa stanoví na základe aktuálnych forwardových kurzov kótovaných pre forwardy s podobnou splatnosťou ku dňu účtovnej závierky.

Reálna hodnota úrokového swapu je odhadnutá suma, ktorú by Spoločnosť zaplatila alebo inkasovala na ukončenie swapu ku dňu účtovnej závierky.

Vložené deriváty do iných finančných nástrojov alebo nefinančných zmlúv sa posudzujú ako samostatné deriváty za predpokladu, ak neexistuje úzka súvislosť medzi rizikami a charakteristikami základnej zmluvy a základná zmluva sa neúčtuje v reálnej hodnote s účtovaním do ziskov sa strát.

Spoločnosť nevykazovala takéto nástroje ku dňu súvahy.

### **Zníženie hodnoty finančných aktív**

Spoločnosť ku koncu každého účtovného obdobia skúma, či nedošlo k znehodnoteniu finančných aktív alebo skupiny finančných aktív.

Aktíva oceňované v amortizovaných nákladoch

Ak existujú objektívne dôkazy, že úvery a pohľadávky oceňované v amortizovaných nákladoch boli znehodnotené, výška straty zo zníženia hodnoty je určená ako rozdiel medzi ich účtovnou hodnotou a súčasnou hodnotou odhadovaných budúcich peňažných tokov (s výnimkou budúcich očakávaných kreditných strát) odúročených pôvodnou efektívnou úrokovou sadzbou pre dané finančné aktívum (t.j. efektívnou úrokovou sadzbou použitou pri prvotnom vykázaní). Zníženie hodnoty sa účtuje do zisku/straty za účtovné obdobie.

Spoločnosť najskôr zváži individuálne pre významné položky finančných aktív, či existujú objektívne dôkazy zníženia hodnoty, a následne individuálne alebo ako celok pre finančné aktíva, ktoré nie sú jednotlivito významné. V prípade, ak na základe zváženia Spoločnosť dospeje k názoru, že neexistuje dôkaz o znížení hodnoty finančných aktív, či už významného alebo nevýznamného, finančné aktívum je zahrnuté do skupiny finančných aktív s podobným rizikom, ktorá je súhrnne ako celok posudzovaná kvôli zníženiu hodnoty. Aktíva, ktoré boli individuálne posudzované kvôli zníženiu hodnoty a ku ktorým bola vykázaná strata zo zníženia hodnoty, sa nezahŕňajú do posudzovania zníženia hodnoty ako celku.

Ak sa v nasledujúcom období zníži hodnota straty zo znehodnotenia a tento pokles môže byť objektívne spätý s udalosťou, ktorá nastala po vykázaní straty zo zníženia hodnoty, straty zo zníženia hodnoty zaúčtované v predchádzajúcich obdobiach sa zúčtujú. Každé následné zúčtovanie straty zo zníženia hodnoty je vykázané v zisku/strate za účtovné obdobie do tej miery, aby účtovná hodnota aktíva neprevýšila amortizovanú hodnotu ku dňu zúčtovania.



### **Peňažné prostriedky a peňažné ekvivalenty**

Peňažné prostriedky a peňažné ekvivalenty sa skladajú z hotovosti a zostatkov na účtoch v bankách a z vysoko likvidných investícií s nevýznamným rizikom zmien v hodnote, ktoré majú pôvodnú splatnosť do troch mesiacov alebo kratšiu odo dňa obstarania. IAS 7 umožňuje bankové a kontokorentné účty, ktoré sú splatné na požiadanie a sú súčasťou riadenia peňažných tokov zahrnúť ako časť peňažných prostriedkov a peňažných ekvivalentov vo výkaze peňažných tokov. Charakteristickou črtou kontokorentného účtu je, že zostatok sa často pohybuje z plusu do mínusu. Spoločnosť nepovažuje prečerpanie limitu na bankovom účte za súčasť peňažných prostriedkov a záporný zostatok na bankovom účte vykazuje vo výkaze peňažných tokov ako súčasť peňažných tokov z finančnej činnosti.

### **Pokles hodnoty**

Zostatkové hodnoty majetku (okrem zásob a odloženej daňovej pohľadávky) Spoločnosti sa každý rok ku dňu súvahy preverujú, či neexistuje indikácia poklesu ich hodnoty. Ak taká indikácia existuje, odhadne sa návratná suma majetku. Ak je táto suma nižšia ako zostatková hodnota majetku, zaúčtuje sa strata z poklesu hodnoty do výkazu ziskov a strát. Neodpisovaný nehmotný majetok sa hodnotí na pokles hodnoty bez ohľadu na existenciu indikácie v intervale 6 mesiacov.

#### **a) Výpočet návratnej sumy**

Návratná suma je vyššia z predajnej ceny a hodnoty z používania. Pri určení hodnoty z používania sa odhadnuté budúce peňažné toky diskontujú na súčasnú hodnotu s použitím úrokovej sadzby pred daňou, ktorá odráža zhodnotenie súčasnej trhovej hodnoty peňazí a riziká špecifické vo vzťahu k danému majetku. Pre majetok, ktorý negeneruje nezávisle žiadne peňažné toky, sa určí návratná suma za jednotku generujúcu peňažné prostriedky, ku ktorej majetok patrí.

Návratná suma investícií držaných do splatnosti a pohľadávok sa vypočíta ako súčasná hodnota očakávaných budúcich peňažných tokov diskontovaná efektívnou úrokovou sadzbou. Krátkodobé pohľadávky sa nediskontujú.

#### **b) Rozpustenie poklesu hodnoty**

Strata z poklesu hodnoty sa rozpustí, ak dôjde k zmenám v odhadoch, ktoré sa použili na určenie návratnej sumy. Strata sa rozpustí len v takom rozsahu, aby zostatková hodnota nebola vyššia ako zostatková hodnota (mínus oprávky) za situácie, ak by nebol žiaden pokles hodnoty.

### **Rezervy**

Rezervy sa zaúčtujú vtedy, keď existuje právna alebo konštruktívna povinnosť ako výsledok minulých udalostí, je pravdepodobné, že bude treba použiť zdroje, ktoré predstavujú ekonomické úžitky, aby sa vysporiadala povinnosť a je možné spoľahlivo odhadnúť sumu povinnosti.

#### **a) Rekultivácie pozemkov dotknutých ťažbou a sanácie**

Po ukončení alebo trvalom zastavení prevádzky v hlavných bankských dielach je Spoločnosť povinná podľa ustanovení bankského zákona uskutočniť rekultiváciu pozemkov dotknutých bankovou činnosťou. Tieto rezervy sa vykazujú v amortizovanej hodnote.

#### b) Rezerva na vypustené emisie

Spoločnosť bola prevádzkovateľom prevádzok, ktoré sú podľa zákona o obchodovaní s emisnými kvótami znečisťovateľmi ovzdušia. Na tieto emisie tvorila spoločnosť rezervu vo výške skutočne vypusteného množstva emisií, ktorej zostatok bol rozpustený v roku 2008. V súčasnosti spoločnosť nie je prevádzkovateľom prevádzok, ktoré sú podľa zákona o obchodovaní s emisnými kvótami znečisťovateľmi ovzdušia.

#### c) Záruky

Rezerva na záruky sa zaúčtuje vtedy, keď sa výrobky alebo služby, ktorých sa týka, predajú. Rezerva je založená na minulých údajoch a zvažovaní všetkých možných vplyvov na pravdepodobnosť ich uplatnenia.

#### d) Reštrukturalizácia

Rezerva na reštrukturalizáciu sa zaúčtuje vtedy, keď Spoločnosť odsúhlasí detailný a formálny plán reštrukturalizácie a reštrukturalizácia sa buď začala alebo sa verejne oznámilo, že sa uskutoční.

#### e) Nevýhodné kontrakty

Rezerva na nevýhodné kontrakty sa zaúčtuje, keď sú očakávané úžitky z kontraktu nižšie ako nevyhnutné náklady v súvislosti s dodržaním kontraktu.

### **Dotácie a podpory**

#### a) Dotácie na obstaranie majetku

Spoločnosť účtuje tieto dotácie do záväzkov s následným rozpúšťaním ako položky znižujúce odpisy.

#### b) Dotácie na refundáciu vynaložených nákladov

Spoločnosť dostáva dotácie od štátu na osobitný príspevok baníkom a na deputát, od mesta na prevádzku športovej haly. Spoločnosť účtuje tieto dotácie v časovej a vecnej súvislosti s nákladmi a vykazuje ich odpočítaním od príbuzných nákladov, s ktorými súvisia.

### **Náklady súvisiace s ťažbou nerastných surovín**

Náklady, ktoré vzniknú do doby, keď spoločnosť získa legálne práva na využívanie ložísk nerastných surovín sa účtujú do nákladov ihneď ako nastanú. Náklady, ktoré vzniknú po získaní legálnych práv na využívanie ložísk do doby preukázania technickej realizovateľnosti a možného komerčného využitia zdroja surovín, sa účtujú tiež ihneď ako nastanú do nákladov. Spoločnosť nevlastní ložiská surovín, tieto sú vo vlastníctve štátu. V súvislosti s tým odvádza štátu poplatky za dobývací priestor a vyťaženy nerast. Tieto sú tiež účtované do nákladov.

### **Vykázanie segmentov**

Segment je odlišiteľná časť spoločnosti, ktorá prevádzkuje aktivity, pri ktorých vznikajú výnosy a náklady (vrátane výnosov a nákladov vzťahujúcich sa k transakciám s ostatnými časťami rovnakej spoločnosti), ktorej prevádzkové výsledky sú pravidelne sledované členmi vedenia spoločnosti, ktorí rozhodujú o prevádzkových otázkach a o pridelovaní zdrojov jednotlivým segmentom, hodnotí ich výkonnosť a o ktorých sú dané informácie k dispozícii. Vykazované segmenty Spoločnosti sú strategické podnikateľské celky, ktoré vyrábajú rozdielne výrobky a poskytujú rôzne služby. Sú riadené oddelene, pretože každá oblasť vyžaduje odlišné

technológie a marketingové stratégie. Odlíšiteľná časť spoločnosti zaoberajúca sa výrobou výrobkov alebo poskytovaním služieb je podnikateľský segment alebo dodávaním výrobkov a služieb v určitom ekonomickom prostredí je geografický segment, ktorý je subjektom rizík a výhod odlišných od tých, ktorým sú vystavené iné segmenty.

### 3. Pozemky, budovy a zariadenia

<u>V EUR</u>	<u>Pozemky a budovy</u>	<u>Stroje, zariadenia a ostatné</u>	<u>Nedokončené investície</u>	<u>Celkom</u>
<b>OBSTARÁVACIE NÁKLADY</b>				
K 1. januára 2009	115 749 950	94 070 239	16 913 928	226 734 117
Preklasifikácia z/do investícií	0	0	0	0
Prírastky	23 248 192	10 362 533	25 469 159	59 079 884
Úbytky	(19 323 574)	(14 260 821)	(33 652 323)	(67 236 718)
K 1. januára 2010	119 674 568	90 171 951	8 730 764	218 577 283
Preklasifikácia z/do investícií	1 002 194	0	0	1 002 194
Prírastky	10 170 308	8 651 856	17 131 992	35 954 156
Úbytky	(4 849 466)	(1 669 299)	(18 764 161)	(25 282 926)
K 31. decembri 2010	125 997 604	97 154 508	7 098 595	230 250 707
<b>OPRÁVKY A POKLES</b>				
<b>HODNOTY</b>				
K 1. januára 2009	61 714 101	80 886 311	2 488 548	145 088 960
Preklasifikácia z/do investícií	766 441	0	0	766 441
Odpisy	13 246 948	7 435 397	53 714	20 736 059
Zníženie straty z poklesu hodnoty	842 972	218 346	(1 576 446)	(515 128)
Zrušené pri vyradení	(19 075 273)	(14 207 117)	(53 721)	(33 336 111)
K 1. januára 2010	57 495 189	74 332 937	912 095	132 740 221
Preklasifikácia z/do investícií	792 760	0	0	792 760
Odpisy	6 858 898	4 524 286	0	11 383 184
Zvýšenie straty z poklesu hodnoty	2 024 753	1 071 463	146 859	3 243 075
Zrušené pri vyradení	(4 848 005)	(1 669 299)	0	(6 517 304)
K 31. decembri 2010	62 323 595	78 259 387	1 058 954	141 641 936
<b>ZOSTATKOVÁ HODNOTA</b>				
K 31. decembri 2009	<b>62 179 379</b>	<b>15 839 014</b>	<b>7 818 669</b>	<b>85 837 062</b>
K 31. decembri 2010	<b>63 674 009</b>	<b>18 895 121</b>	<b>6 039 641</b>	<b>88 608 771</b>

Spoločnosť má založené pozemky a budovy v zostatkovej hodnote 2 761 539,- EUR (2009: 2 776 357,- EUR) na zaistenie bankových úverov.

Zostatková hodnota strojov a zariadení zahŕňa sumu 6 264 686,- EUR, ktorá sa týka majetku obstaraného na základe finančného lízingu (2009: 5 048 117,- EUR).

Spoločnosť nadobudla zariadenia zo štátnej pomoci v zostatkovej hodnote 2 954 906,- EUR (2009: 2 109 365,- EUR).

Spoločnosť testovala majetok na pokles hodnoty. Strata z poklesu hodnoty k pozemkom, budovám a zariadeniam je v hodnote 15 591 354,- EUR (2009: 12 348 279,- EUR).

**4. Nehmotný dlhodobý majetok**

V EUR	Náklady vývoja	Software	Ostatný nehmotný majetok	Celkom
<b>OBSTARÁVACIE NÁKLADY</b>				
K 1. januáru 2009	137 423	2 764 976	760 787	3 663 186
Prírastky	876	217 322	11 774 829	11 993 027
Úbytky	0	(525 001)	(7 448 883)	(7 973 884)
K 1. januáru 2010	138 299	2 457 297	5 086 733	7 682 329
Prírastky	0	173 364	2 933 995	3 107 359
Úbytky	0	(23 872)	(2 669 256)	(2 693 128)
K 31. decembru 2010	138 299	2 606 789	5 351 472	8 096 560
<b>OPRÁVKY A POKLES HODNOTY</b>				
K 1. januáru 2009	94 736	1 724 531	188 085	2 007 352
Odpisy	27 644	378 161	17 139	422 944
Zrušené pri vyradení	0	(525 001)	(7 165)	(532 166)
Strata z poklesu hodnoty	(5 375)	(57 492)	624 741	561 874
K 1. januáru 2010	117 005	1 520 199	822 800	2 460 004
Odpisy	23 620	300 861	17 617	342 098
Zrušené pri vyradení	0	(23 872)	(2 456)	(26 328)
Strata z poklesu hodnoty	(2 326)	10 055	(710 270)	(702 541)
K 31. decembru 2010	138 299	1 807 243	127 691	2 073 233
<b>ZOSTATKOVÁ HODNOTA</b>				
K 31. decembru 2009	<b>21 294</b>	<b>937 098</b>	<b>4 263 933</b>	<b>5 222 325</b>
K 31. decembru 2010	<b>0</b>	<b>799 546</b>	<b>5 223 781</b>	<b>6 023 327</b>

Doba odpisovania nákladov vývoja, software a ostatného nehmotného majetku je od 3 do 5 rokov. Životnosť bola stanovená na základe očakávaného využitia dlhodobého nehmotného majetku podľa predchádzajúcich skúseností.

Strata z poklesu hodnoty nehmotného dlhodobého majetku 142 643,- EUR (2009: 845 184,- EUR), vyplynula z testovania hodnoty majetku podľa IAS 36.

**Neobežný majetok, na ktorý je zriadené záložné právo**

	2010	2009	Komentár
Budovy a pozemky Spoločnosti	Úver na výstavbu bytových jednotiek	Úver na výstavbu bytových jednotiek	ŠFRB
Nehnutelný majetok Hotel Barbora a penzión Barborka	Krátkodobý úver na financovanie zásob	Krátkodobý úver na financovanie zásob	TATRA BANKA, záložná zmluva z 6.8.2008
Nehnutelný majetok Hotel Repiská	Prevádzkový kontokorentný úver	Prevádzkový kontokorentný úver	TATRA BANKA, záložná zmluva z 6.8.2008
Budovy a pozemky Spoločnosti	Krátkodobý úver na financovanie zásob	Krátkodobý úver na financovanie zásob	TATRA BANKA, záložná zmluva z 6.8.2008

**Neobežný majetok nezapísaný na liste vlastníctva**

<u>V EUR</u>	<u>2010</u>	<u>2009</u>
Nehnutelnosti v k. ú. Lehota pod Vtáčnikom	12 392	12 392
Nehnutelnosti v k. ú. Prievidza	350 259	350 259
Nehnutelnosti v k. ú. Cígeľ	1 471	976
Nehnutelnosti v k. ú. Nováky	97 853	101 289
Nehnutelnosti v k. ú. Handlová	48 720	48 720
Nehnutelnosti v k. ú. Kamenec pod Vtáčnikom	9 873	9 873
Nehnutelnosti v k. ú. Nová Lehota pri Handlovej	19 529	19 529
Nehnutelnosti v k. ú. Veľká Lehôtka	87 129	86 492
Nehnutelnosti v k. ú. Sebedražie	1 269	1 269
Nehnutelnosti v k. ú. Zemianske Kostolany	8 432	8 432
Nehnutelnosti v k. ú. Koš	318 691	323 209

**5. Investície do nehnuteľností**

Ročné príjmy z investícií do nehnuteľností predstavujú 1 981 561,- EUR, (rok 2009: 2 021 065,- EUR). K investíciám bola vykázaná strata z poklesu hodnoty 792 760,- EUR (rok 2009: 766 441,- EUR).

**6. Investície do dcérskych spoločností**

<u>V EUR</u>	<u>2010</u>	<u>2009</u>
Priamos, a. s., Prievidza	16 929	16 929
HBP Security, s.r.o., Cígeľ, Sebedražie	6 639	6 639
Handlovská energetika, s.r.o., Handlová	25 629	11 153
AGRO GTV, s.r.o., Nováky	411 604	411 604
EVOTS, s.r.o., Prievidza	10 432	10 433
Investície do dcérskych spoločností celkom	<b>471 233</b>	<b>456 758</b>

Investície do dcérskych spoločností sú uvedené v obstarávacích nákladoch.

<u>V EUR</u>	<u>2010</u>		<u>2009</u>	
	Výsledok hospodárenia	Vlastné imanie	Výsledok hospodárenia	Vlastné imanie
Priamos, a. s., Prievidza	(1 570)	121 239	(1 803)	70 672
Handlovská energetika, s.r.o., Handlová	61 070	1 888 214	338 483	1 842 645
HBP Security, s.r.o., Cígeľ, Sebedražie	72 087	417 274	68 175	357 818
AGRO GTV, s.r.o., Nováky	(4 343)	(4 147)	(6 085)	196
EVOTS, s.r.o., Prievidza	(1 404)	7035	(1 085)	8439

**7. Investície do pridružených spoločností**

<u>V EUR</u>	<u>2010</u>	<u>2009</u>
Palivá a stavebniny, a. s., Košice	15 259	15 259
Carbonium, a. s., Prievidza	13 278	13 278
BIC Prievidza, s.r.o., Prievidza	1 660	1 660
Investície do pridružených spoločností celkom	<b>30 197</b>	<b>30 197</b>

Výška podielu na hlasovacích právach v spoločnosti BIC Prievidza podľa spoločenskej zmluvy je 1/3 zo základného imania s. r. o., t. j. 41 946,- EUR (2009: 41 946,- EUR).

Investície do pridružených spoločností sú uvedené v obstarávacích nákladoch.

<u>V EUR</u>	<u>2010</u>		<u>2009</u>	
	Výsledok hospodárenia	Vlastné imanie	Výsledok hospodárenia	Vlastné imanie
Palivá a stavebniny, a. s. Košice	146 403	3 779 694	33 147	3 643 842
Carbonium, a. s., Prievidza	(10 989)	(184 025)	(12 426)	(173 036)
BIC Prievidza, s.r.o., Prievidza	(1 557)	180 479	1 200	183 809

**8. Zásoby**

Zásoby tvoria tieto položky:

<u>V EUR</u>	<u>2010</u>	<u>2009</u>
Materiál	1 356 392	1 193 850
Hotové výrobky	6 725 973	9 056 054
Tovar	43 951	36 161
Mínus: opravná položka	(30 469)	(17 793)
Zásoby celkom, netto	<b>8 095 847</b>	<b>10 268 272</b>

**9. Obchodné a ostatné pohľadávky**

Obchodné a ostatné pohľadávky tvoria tieto položky:

<u>V EUR</u>	<u>2010</u>	<u>2009</u>
Pohľadávky z obchodného styku	17 815 913	15 802 802
Ostatné pohľadávky	2 403 827	1 668 388
Mínus: opravná položka	(2 639 783)	(2 604 003)
Obchodné a ostatné pohľadávky celkom, netto	<b>17 579 957</b>	<b>14 867 187</b>

Priemerná doba splatnosti pohľadávok z predaja výrobkov je 14 dní. Pohľadávky s lehotou splatnosti do 30 dní od fakturácie sa neúročia. Po tejto lehote sa úročia úrokovou sadzbou podľa ustanovení obchodného zákonníka. Vytvorila sa opravná položka na pochybné obchodné pohľadávky vo výške 2 639 783,- EUR (2009: 2 604 003,- EUR).

Pohľadávky z obchodného styku za predaj uhlia Slovenským elektrárnám boli založené na zaistenie bankového úveru v roku 2010 vo výške 10 777 141,- EUR (2009: 9 157 626,- EUR).

Ku dňu 31.12.2010 sa v Spoločnosti nachádzali 2 kusy šekov vystavených spoločnosťou YAPI – TEK na meno František Verbich v hodnote spolu 289 664,79 TL, čo je v prepočte na EUR 146 221,50 EUR.

Zostatková hodnota pohľadávok sa približuje ich reálnej hodnote.

### Pohľadávky, na ktoré je zriadené záložné právo

	<b>2010</b>	<b>2009</b>	<b>Komentár</b>
Pohľadávky za uhlie voči SE, a. s.		Krátkodobý splátkový úver na prevádzku Kontokorentný úver	OTP, záložná zmluva 4500U06059/P01
Pohľadávky za uhlie voči SE, a. s.	Krátkodobý splátkový úver na prevádzku  Kontokorentný úver Investičný splátkový úver na XI. Ťažobný úsek  Investičný splátkový úver - Energo  Investičný splátkový úver na financovanie rekonštrukcie vzduchotechniky a nákup konštrukcie skleníkov		TATRA BANKA, záložná zmluva zo 6. 8. 2008

### 10. Neobežný majetok držaný na predaj

<u>V EUR</u>	<u>2010</u>	<u>2009</u>
Reálna hodnota	<u>240 000</u>	<u>398 186</u>

Spoločnosť rozhodla o predaji majetku (pozemky, budovy, stavby v hodnote 240 000,- EUR), ktorý prestala využívať pre svoje podnikanie. Tento majetok ocenila nižšou z účtovnej hodnoty a reálnej hodnoty mínus náklady súvisiace s predajom.

**11. Základné imanie**

Základné imanie sa skladá:

<u>V EUR</u>	<u>2010</u>	<u>2009</u>
Emitované a plne splatené akcie:		
- ISIN SK1120004058	Kusy 3 002 467	3 002 467
	Menovitá hodnota 33,19	33,19
	v EUR	
Spolu hodnota v EUR	<u><u>99 651 880</u></u>	<u><u>99 651 880</u></u>

Spoločnosť má jeden druh akcií (bez práva na fixnú dividendu), ktoré sú obchodované na regulovanom voľnom trhu. Základné imanie je splatené v plnej výške.

**12. Kapitálové rezervy**

<u>V EUR</u>	<u>2010</u>	<u>2009</u>
Zákonný rezervný fond	5 249 738	5 057 825
Ostatné kapitálové fondy	57 117	57 117
Kapitálové rezervy celkom	<u><u>5 306 855</u></u>	<u><u>5 114 942</u></u>

Spoločnosť tvorí rezervný fond podľa slovenských právnych predpisov a to pri svojom vzniku vo výške 10% základného imania. Každoročne dopĺňa tento fond o 10% z čistého zisku až do výšky 20% zo základného imania. Rezervný fond je tvorený na vykrytie prípadných budúcich strát.

**13. Nerozdelené zisky**

<u>V EUR</u>	<u>2010</u>	<u>2009</u>
Nerozdelené zisky minulých období	(38 873 359)	(40 589 154)
Zisk bežného obdobia	2 629 461	1 919 129
Nerozdelené zisky celkom	<u><u>(36 243 898)</u></u>	<u><u>(38 670 025)</u></u>

**Rozdelenie účtovného zisku schváleného valným zhromaždením z predchádzajúceho účtovného obdobia**

<u>V EUR</u>	<u>2010</u>	<u>2009</u>
Výsledok hospodárenia	1 919 129	2 184 868
Zákonný rezervný fond z kapitálových vkladov	(191 913)	(218 487)
Neuhradená strata minulých rokov	(1 727 216)	(1 966 381)



**14. Bankové úvery a kontokorentné účty**

<u>V EUR</u>	<u>2010</u>	<u>2009</u>
Bankové limity	2 114 814	2 084 731
Bankové úvery	15 663 426	17 830 081
	<u>17 778 240</u>	<u>19 914 812</u>
<b>Úvery sú splatné takto:</b>		
Na požiadanie alebo do 1 roka	13 994 801	10 313 404
V 2. roku	1 292 305	7 302 629
V 3. až 5. roku vrátane	2 160 000	1 938 461
Po 5 rokoch	331 134	360 318
	<u>17 778 240</u>	<u>19 914 812</u>
Mínus: suma splatná do 12 mesiacov (vykázaná v neobežných záväzkoch)	(1 539 736)	(4 347 644)
Suma splatná po 12 mesiacoch	<u>2 243 703</u>	<u>5 253 764</u>

Všetky úvery sú v mene euro.

Vážený priemer platených úrokových sadzieb

<u>V EUR</u>	<u>2010</u>	<u>2009</u>
	%	%
Bankový limit	2,682	2,353
Bankový úver	3,063	2,702

Všetky bankové úvery sa získali za obvyklú úrokovú sadzbu.

Reálna hodnota úverov sa odhadla takto:

<u>V EUR</u>	<u>2010</u>	<u>2009</u>
Bankový limit	2 114 814	2 084 731
Bankový úver	15 663 426	17 830 081

Ďalšie hlavné charakteristiky úverov Spoločnosti:

**a) Bankové limity**

- Kontokorentný úver vo výške 2 114 814,- EUR (2009: 2 084 731,- EUR) na financovanie prevádzky. Úver je splatný 31. 7. 2010. Úver je úročený úrokovou sadzbou 2,682 % (2009: 2,353 %). Je zabezpečený záložným právom – pohľadávkami za uhlie voči SE, a. s. a nehnuteľným majetkom.

## **b) Bankové úvery**

- Krátkodobý úver vo výške 8 228 673,- EUR (2009: 8 228 673,- EUR) na financovanie zásob. Úver je splatný 31. 7. 2011. Úver je úročený úrokovou sadzbou 2,682 % (2009: 2,353 %). Je zabezpečený záložným právom – pohľadávkami za uhlie voči SE, a. s. a nehnuteľným majetkom.
- Úver na výstavbu bytových jednotiek vo výške 331 850,- EUR (2009: 360 318,- EUR). Úver je splatný dňa 31. 5. 2018 a 16. 7. 2020. Úver je úročený fixnou úrokovou sadzbou 6 % (2009: 6 %) ročne. Je zabezpečený záložným právom – nehnuteľným majetkom.
- Úver investičný vo výške 3 651 314,- EUR (2009: 7 302 662,- EUR) poskytnutý na prípravu XI. ťažobného poľa. Úver je splatný dňa 31. 12. 2011. Úver je úročený úrokovou sadzbou 3,106 % (2009: 2,80 %). Je zabezpečený záložným právom – pohľadávkami za uhlie voči SE, a. s. a nehnuteľným majetkom.
- Úver investičný Energo vo výške 1 292 305,- EUR (2009: 1 938 461,- EUR) poskytnutý dňa 12. 8. 2009 na nákup nových energetických zariadení. Úver je splatný dňa 31. 12. 2012. Úver je úročený úrokovou sadzbou 3,506 % (2009: 3,20 %). Je zabezpečený záložným právom – pohľadávkami za uhlie voči SE, a. s. a nehnuteľným majetkom.
- Úver investičný vo výške 2 160 000,- EUR poskytnutý dňa 1. 7. 2010 na financovanie rekonštrukcie vzduchotechniky a nákup konštrukcie skleníkov na pestovanie rajčiakov. Úver je splatný dňa 31. 5. 2013. Úver je úročený úrokovou sadzbou 3,727 %. Je zabezpečený záložným právom – pohľadávkami za uhlie voči SE, a. s. a nehnuteľným majetkom.

## **15. Zamestnanecké požitky pri odchode do dôchodku**

Zamestnanci Spoločnosti majú nárok na odchodné pri odchode do starobného alebo invalidného dôchodku vo výške 1 – 2,5 násobku priemernej mzdy zamestnanca v závislosti od podmienok stanovených kolektívnou zmluvou. Okrem toho majú určití zamestnanci, ktorí splnia podmienky, nárok na pravidelný vernostný príspevok a odmenu pri životnom jubileu. Tento program nie je krytý finančnými zdrojmi v majetku Spoločnosti.

Súčasná hodnota záväzkov zo zamestnaneckých požitkov a súčasné a minulé náklady práce sa vypočítali metódou projektovanej jednotky.

Pri vyčísl'ovaní súčasnej hodnoty odchodného Spoločnosť vychádzala z nasledovných kľúčových predpokladov:

1. úroková sadzba k odúročeniu budúcich nárokov z odchodného (diskontná sadzba), bola použitá v rozsahu 1,57% p.a. až 3,69% p.a. a odvíja sa od priemerných akceptovaných výnosov emisií živých štátnych dlhopisov s dobou splatnosti zodpovedajúcou dobe splatnosti vykazovaných zamestnaneckých požitkov
2. priemerná inflácia je na úrovni predpokladaného zvýšenia miezd
3. predpokladané zvýšenie miezd ročne v intervale 2 % - 3 % ročne
4. predpokladaná fluktuácia bola odvodená od skutočnej fluktuácie a úmrtnosti zamestnancov za obdobie predchádzajúcich troch rokov
5. vek odchodu do dôchodku - podľa príslušných nárokov sa pohybuje v rozmedzí od 55 - 62 rokov veku

<u>V EUR</u>	<u>Zamestnanecké požitky, celkom 2010</u>	<u>Zamestnanecké požitky, celkom 2009</u>
Závazky k 1. januáru	534 079	546 722
nákladoch	(16 947)	6 002
Zmena rezervy v rámci predaja časti podniku	0	(43 068)
Ročný diskont	9 270	24 423
Závazky k 31. decembru	<u><b>526 402</b></u>	<u><b>534 079</b></u>

### 16. Závazky z finančného lízingu

<u>V EUR</u>	<u>Minimálne splátky lízingu</u>		<u>Súčasná hodnota minimálnych splátok lízingu</u>	
	<u>2010</u>	<u>2009</u>	<u>2010</u>	<u>2009</u>
Závazky z finančného lízingu:				
Splatné do jedného roka	1 349 350	1 204 851	1 348 555	1 023 166
Splatné od prvého do piateho roka	<u>2 453 102</u>	<u>1 883 321</u>	<u>2 439 224</u>	<u>1 843 578</u>
Mínus: budúce finančné náklady	<u>(14 673)</u>	<u>(221 428)</u>		
Súčasná hodnota záväzkov z finančného lízingu	<u><b>3 787 779</b></u>	<u><b>2 866 744</b></u>	<u><b>3 787 779</b></u>	<u><b>2 866 744</b></u>
Mínus:				
suma splatná do 12 mesiacov (vykázaná v obežných záväzkoch)			<u><b>1 348 555</b></u>	<u><b>1 023 166</b></u>
Suma splatná nad 12 mesiacov			<u><b>2 439 224</b></u>	<u><b>1 843 578</b></u>

Priemerná dĺžka lízingu je 3-4 roky. Závazky z finančného lízingu voči spoločnosti Tatra-Leasing, s.r.o. a BAWAG Leasing & Fleet, s.r.o. sú zabezpečené vlastnými bianko zmenkami Spoločnosti. Reálna hodnota záväzkov z lízingu sa približuje ich zostatkovej hodnote.

### 17. Rezervy

<u>V EUR</u>	<u>Rezerva na rekultivácie nehnutelností</u>
K 1. januáru 2009	9 056 752
Prírastok rezerv	292 126
Úbytok rezerv	0
Diskontný úrok	54 086
K 31. decembru 2009	<u><b>9 402 964</b></u>
K 1. január 2010	9 402 964
Prírastok rezerv	258 068
Úbytok rezerv	0
Diskontný úrok	170 554
K 31. december 2010	<u><b>9 831 586</b></u>

Rezerva na sanácie a rekultivácie predstavuje odhad záväzku Spoločnosti z povinnosti uviesť územia dotknuté ťažbou do pôvodného stavu. Odhadovaná hodnota bola prepočítaná na súčasnú hodnotu s použitím diskontných sadzieb v intervale 1,57 % do 5,12 %.

### 18. Obchodné a ostatné záväzky

<u>V EUR</u>	<u>2010</u>	<u>2009</u>
Záväzky časovo rozlíšené dlhodobé	10 572 283	11 863 597
Záväzky z obchodného styku dlhodobé	411 978	562 800
Záväzky z obchodného styku	9 115 946	8 305 984
Záväzky voči zamestnancom	4 352 532	4 036 050
Záväzky zo sociálneho a zdravotného poistenia	2 369 522	2 219 099
Daňové záväzky	828 293	963 417
Záväzky časovo rozlíšené	226 713	302 561
Záväzky zo sociálneho fondu	6 505	2 482
Ostatné záväzky	626 299	194 748
Obchodné a ostatné záväzky celkom:	<u><u>28 510 071</u></u>	<u><u>28 450 738</u></u>

Spoločnosť k 31.12.2010 zmenila vykazovanie výnosov budúcich období a záväzkov z obchodného styku, ktoré boli rozčlenené na dlhodobé a krátkodobé. Na základe tejto skutočnosti bolo upravené aj porovnateľné obdobie za rok 2009 o záväzky časovo rozlíšené dlhodobé 11 863 597,- EUR, záväzky z obchodného styku dlhodobé 562 800,- EUR a záväzky zo sociálneho fondu 2 482,- EUR.

### Výška záväzkov zo sociálneho fondu

<u>V EUR</u>	<u>2010</u>	<u>2009</u>
Stav k 1. 1.	2 482	35 564
Tvorba sociálneho fondu – 0,6 % z hrubých miezd	202 947	190 307
Tvorba sociálneho fondu – v zmysle KZ	145 556	146 674
Splátky pôžičiek	16 930	17 975
Čerpanie fondu	(361 410)	(388 038)
<b>Stav k 31. 12.</b>	<u><u>6 505</u></u>	<u><u>2 482</u></u>

**Výška záväzkov do lehoty a po lehote splatnosti**

<u>V EUR</u>	<b>2010</b>		<b>2009</b>	
	<b>Splatné do 1 roka</b>	<b>Po lehote splatnosti</b>	<b>Splatné do 1 roka</b>	<b>Po lehote splatnosti</b>
Záväzky z obchodného styku	9 203 176	324 748	8 691 444	177 340
Záväzky voči spol. a združeniu	9 539	0	135 067	0
Záväzky voči zamestnancom	4 352 532	0	4 036 050	0
Záväzky zo sociálneho poistenia	2 369 522	0	2 219 099	0
Daňové záväzky a dotácie	828 293	0	963 417	0
Ostatné záväzky	836 311	0	364 724	0
Výnosy budúcich období	10 585 950	0	11 863 597	0
Obchodné a ostatné záväzky celkom	<b>28 185 323</b>	<b>324 748</b>	<b>28 273 398</b>	<b>177 340</b>

Z dôvodu zmeny vo vykazovaní záväzkov bolo upravené porovnateľné obdobie roku 2009 o sumu 2 482,- EUR záväzky zo sociálneho fondu.

**19. Výnosy**

Analýza výnosov Spoločnosti:

<u>V EUR</u>	<b>2010</b>	<b>2009</b>
Tržby z predaja uhlia	115 669 465	118 866 741
Tržby z predaja strojárenských výrobkov	0	1 757 109
Tržby za energie	2 400 514	872 665
Tržby za výkony dopravy	2 199 351	2 425 025
Tržby za činnosti pre ENO	408 653	0
Výnosy z prenájmov	2 917 831	2 531 377
Tržby za výkony HBZS	311 301	237 744
Tržby z hotelov, ubytovní a rekr. zariadení	2 011 988	2 034 437
Tržby z predaja služieb pre HBz	603 595	535 059
Tržby za nevýrobné činnosti	651 031	286 195
Tržby za obchodné a technické služby	314 118	242 071
Ostatné výnosy	317 552	634 438
Výnosy celkom	<b>127 805 399</b>	<b>130 422 861</b>

**20. Ostatné prevádzkové výnosy**

Analýza ostatných prevádzkových nákladov Spoločnosti:

<u>V EUR</u>	<u>2010</u>	<u>2009</u>
Pokuty a penále	0	4 714
Výnosy z postúpených pohľadávok	1 531	97 400
Výnosy z odpísaných pohľadávok	11 935	(13 626)
Náhrady od poisťovní	144 059	712 521
Ostatné	10 493	328 377
Ostatné prevádzkové výnosy celkom	<b>168 018</b>	<b>1 129 386</b>

V roku 2010 v náhradách od poisťovní bolo plnenie 127 556,- EUR z titulu z titulu náhrad za poškodené stroje, zariadenia a dopravné prostriedky a 16 373,- EUR z titulu povodní.

**21. Pokles hodnoty neobežného majetku**

V roku 2010 došlo k zvýšeniu poklesu hodnoty neobežného majetku, ktoré bolo účtované do nákladov Spoločnosti v hodnote (2 566 853,- EUR), (2009: (2,- EUR)).

**22. Ostatné prevádzkové náklady**

Analýza ostatných prevádzkových nákladov Spoločnosti:

<u>V EUR</u>	<u>2010</u>	<u>2009</u>
Hospodársky výsledok z predaného majetku	(128 968)	142 083
Dane a poplatky	634 994	440 146
Poistné	739 072	742 122
Zúčtovanie opravných položiek k pohľadávkam	211 458	8 438
Manká a škody	33	25 925
Odpis nevymožiteľných pohľadávok	745	5 495
Odpis pohľadávok pre nedostatok majetku	288	94 313
Odpis postúpených pohľadávok	8 942	8 407
Úhrada za dobývací priestor	160 012	156 780
Náhrady škôd spôsobených bankskou činnosťou	207 101	12 594
Zmarené investície	0	163 118
Dary	59 209	174 792
Pokuty a penále - zmluvné a ostatné	2 445	5 945
Ostatné	51 446	59 602
Ostatné prevádzkové náklady celkom, netto	<b>1 946 777</b>	<b>2 039 760</b>

**Poistenie dlhodobého hmotného a nehmotného majetku**

<u>V EUR</u>	<u>2010</u>	<u>2009</u>
Živelné poistenie, flexa, vodovodné riziká, povodeň	297 291	303 402
Poistenie strojov	224 551	240 444
Poistenie skla	1 000	1 660
Havarijné poistenie	79 947	77 832
Zákonné poistenie motorových vozidiel	43 443	53 933
Poistenie celkom	<u><b>646 232</b></u>	<u><b>677 271</b></u>

**23. Finančné náklady**

Analýza ostatných finančných nákladov  
Spoločnosti:

<u>V EUR</u>	<u>2010</u>	<u>2009</u>
Výnosové úroky	(226 661)	(23 988)
Nákladové úroky	1 725 381	1 323 708
Kurzové rozdiely	9 096	(38 285)
Ostatné finančné náklady	55 477	71 538
Finančné náklady celkom, netto	<u><b>1 563 293</b></u>	<u><b>1 332 973</b></u>

**24. Daň z príjmov**

<u>V EUR</u>	<u>2010</u>	<u>2009</u>
Daň splatná	<u>0</u>	<u>0</u>

**Výpočet dane z príjmu splatnej**

<u>V EUR</u>	<u>2010</u>	<u>2009</u>
Zisk pred daňou	2 629 461	1 919 129
Daň z príjmu podľa daňovej sadzby na Slovensku	499 598	364 635
Vplyv pripočítateľných a odpočítateľných položiek	329 651	(364 635)
Daňový vplyv zo zápočtu daňovej straty	<u>(829 249)</u>	<u>0</u>
<b>Daňový náklad</b>	<u><b>0</b></u>	<u><b>0</b></u>

Spoločnosť evidovala ku koncu roka pohľadávku z dane z príjmov vo výške 872,- EUR (2009: 1 413,- EUR).

**Výpočet odloženej dane z príjmu**

<u>V EUR</u>	<b>Odložená daňová pohľadávka</b>	<b>Odložený daňový záväzok</b>	<b>Odložená daň netto</b>
31. decembra 2009			
Odpisy a amortizácia	0	(45 228)	(45 228)
Výnosy budúcich období	421 237	0	421 237
Zamestnanecké požitky	101 475	0	101 475
Opravné položky k pohľadávkam	170 604	0	170 604
Opravné položky k zásobám	3 381	0	3 381
Lízingy	0	(8 032)	(8 032)
Rezervy na prémie, odmeny a odvody	61 300	0	61 300
Rezervy ostatné	2 664	(1 734)	930
Odložená daňová pohľadávka, celkom	<b>760 661</b>	<b>(54 994)</b>	<b>705 667</b>

<u>V EUR</u>	<b>Odložená daňová pohľadávka</b>	<b>Odložený daňový záväzok</b>	<b>Odložená daň netto</b>
31. decembra 2010			
Majetok na predaj	178 556	0	178 556
Odpisy a amortizácia	0	(305 296)	(305 296)
Výnosy budúcich období	477 854	0	477 854
Zamestnanecké požitky	100 016	0	100 016
Opravné položky k pohľadávkam	148 744	0	148 744
Opravné položky k zásobám	5 789	0	5 789
Lízingy	0	(2 075)	(2 075)
Rezervy na rekultivácie nehnuteľností	1 868 001	0	1 868 001
Rezervy na prémie, odmeny a odvody	203 054	0	203 054
Rezervy ostatné	0	(1 441)	(1 441)
Nedaňové náklady a výnosy	16	0	16
Odložená daňová pohľadávka, celkom	<b>2 982 030</b>	<b>(308 812)</b>	<b>2 673 218</b>

Odložená daňová pohľadávka bola skompenzovaná do výšky odloženého daňového záväzku vykazaného v Spoločnosti. Daňový záväzok aj pohľadávka boli vykazané voči tomu istému daňovému úradu. Zvyšná časť odloženej daňovej pohľadávky nebola zaúčtovaná z dôvodov neistoty v jej budúcej uplatniteľnosti.

**25. Riadenie finančných rizík**

S držbou finančných nástrojov v HBP a.s., súvisia nasledovné finančné riziká :

- kreditné riziko
- riziko likvidity
- trhové riziko



Riadenie finančných rizík je v spoločnosti zabezpečované odbornými útvarmi. Riziká sú priebežne vyhodnocované, s primeranou reakciou na ich vývoj. Zhodnocovanie rizík vykonávame matematicko-štatistickými a empirickými metódami pomocou časových radov. Spoločnosť derivátové obchody v roku 2010 neuzatvorila.

### Kreditné riziko

Svoje výrobky a služby Spoločnosť realizuje najmä na tuzemskom trhu. Z platobnej morálky rozhodujúceho odberateľa nevzniká predpoklad nesplatenia našich pohľadávok, nepredstavuje teda významné kreditné riziko. Sledovanie platobnej morálky ostatných odberateľov je priebežné, s okamžitou reakciou na vznik pohľadávok po lehote splatnosti. Objem pohľadávok po lehote splatnosti je v prijateľnom pomere k celkovému stavu pohľadávok.

Spoločnosť poskytla v prvom polroku mestu Prievidza pôžičku vo výške 2 300 000,- EUR, ktorá má byť v zmysle zmluvy splatená do 10 rokov od poskytnutia. Zostatok tejto pohľadávky ku koncu roka predstavuje 2 100 000,- EUR

Maximálne riziko nesplatenia finančných aktív predstavuje ich účtovná hodnota.

Stav pohľadávok bez znehodnotenia :

Do výpočtu kreditného rizika boli zahrnuté pôžičky a pohľadávky:

- zahrnuté v neobežnom majetku v riadku Nehmotný dlhodobý majetok (2009: 4 183 855,- EUR)	5 202 918,- EUR
- zahrnuté v obehnom majetku v riadku Obchodné a ostatné pohľadávky (2009: 14 867 187,- EUR)	17 579 957,- EUR

<u>V EUR</u>	<b>Účtovná hodnota k 31.12.2010</b>	<b>Účtovná hodnota k 31.12.2009</b>
V lehote splatnosti bez znehodnotenia	21 751 279	12 482 508
Po lehote splatnosti bez znehodnotenia		
do 30 dní	125 652	79 645
nad 30 dní	905 944	88 551
<b>Pôžičky a pohľadávky bez znehodnotenia spolu</b>	<b>22 782 875</b>	<b>12 650 704</b>

Stav znehodnotených pohľadávok :

<u>V EUR</u>	<b>Nominálna hodnota k 31.12.2010</b>	<b>Opravná položka k 31.12.2010</b>	<b>Účtovná hodnota k 31.12.2010</b>
V lehote splatnosti so znehodnotením	0	0	0
Po lehote splatnosti so znehodnotením			
do 30 dní	1 445	(1 445)	0
31 – 90 dní	188 699	(188 699)	0
91 – 180 dní	692	(692)	0
nad 180 dní	2 448 947	(2 448 947)	0
<b>Pôžičky a pohľadávky so znehodnotením spolu</b>	<b>2 639 783</b>	<b>(2 639 783)</b>	<b>0</b>

<u>V EUR</u>	<b>Nominálna hodnota k 31.12.2009</b>	<b>Opravná položka k 31.12.2009</b>	<b>Účtovná hodnota k 31.12.2009</b>
V lehote splatnosti so znehodnotením	6 699 034	(700 247)	5 998 787
Po lehote splatnosti so znehodnotením			
do 30 dní	0	0	0
31 – 90 dní	611	(611)	0
91 – 180 dní	146	(146)	0
nad 180 dní	2 603 246	(2 603 246)	0
<b>Pôžičky a pohľadávky so znehodnotením spolu</b>	<b>9 303 037</b>	<b>(3 304 250)</b>	<b>5 998 787</b>

Riziko likvidity

Politikou Spoločnosti je držba peňažných prostriedkov minimálne na úrovni všetkých splatných záväzkov, s primeranou rezervou na nepredvídané udalosti, vychádzajúc zo skúseností minulých období. Spoločnosť likviditu operatívne riadi pomocou kontrolingu a finančných prognóz, spracovávaných mesačne minimálne na obdobie nasledujúcich troch mesiacov. Dlhodobé riadenie likvidity je zabezpečované pomocou finančných plánov.

V priebehu roka Spoločnosť nemala problémy s plnením svojich záväzkov.

Analýza rizika likvidity:

<u>V EUR</u>	<b>Pôžičky a pohľadávky</b>		<b>Záväzky v zostatkovej hodnote</b>	
	<b>2010</b>	<b>2009</b>	<b>2010</b>	<b>2009</b>
Do 1 mesiaca	13 500 134	10 594 349	11 314 710	12 730 289
Od 1 do 3 mesiacov	1 841 825	1 030 637	1 676 321	595 437
Od 3 do 6 mesiacov	451 824	306 755	102 188	18 927
Od 6 do 12 mesiacov	1 126 024	700 000	4 432 591	2 612 027
Od 1 do 5 rokov	3 763 068	4 621 848	10 572 283	11 931 258
Nad 5 rokov	2 100 000	991 635	411 978	562 800
<b>Spolu</b>	<b>22 782 875</b>	<b>18 245 224</b>	<b>28 510 071</b>	<b>28 450 738</b>

Poznámka č. 9 a č. 18

Z dôvodu zmeny vo vykazovaní záväzkov bolo upravené porovnateľné obdobie roku 2009.

Trhové riziko

Trhové riziko zahŕňa v sebe riziko zmien úrokových sadzieb na peňažnom trhu, riziko zmien výmenných kurzov na devízovom trhu a riziko zmien trhových cien.

- riziko zmien úrokových sadzieb – spoločnosť uprednostňuje zapožičanie finančných prostriedkov s plávajúcou úrokovou sadzbou, úrokové miery sú odvodené od indexu EURIBOR, stanoveného v príslušných úverových alebo lízingových zmluvách
- menové riziko – s prihliadnutím k charakteru svojej činnosti, odbytu výrobkov a nákupu materiálu a služieb, Spoločnosť primerane prihliada na menové riziko a zohľadňuje ho vo svojich plánoch

- ostatné riziká zo zmien trhových cien – spoločnosť je vystavená riziku pri nákupe materiálu a služieb a pri predaji výrobkov a služieb. Na základe štatistických metód pomocou časových radov Spoločnosť riziko zmien trhových cien zohľadňuje a počíta s ním vo svojich peňažných projekciách pomocou istotných ekvivalentov.

Stav úverových zdrojov :

<u>V EUR</u>	Účtovná hodnota k 31.12.2010	Účtovná hodnota k 31.12.2009
Bankové úvery dlhodobé	3 783 439	9 601 408
Bankové úvery krátkodobé	13 994 801	10 313 404
Spolu úverové zdroje	17 778 240	19 914 812

Z krátkodobých bankových úverov tvorí 2 114 814,- EUR kontokorentný úverový rámec. Celkový kontokorentný rámec predstavuje 2 630 000,- EUR. Dlhodobé úverové zdroje slúžia na krytie rozšírenia ťažobnej kapacity Spoločnosti a na realizáciu skleníkového hospodárstva. Prijaté úverové zdroje spoločnosť zabezpečuje formou záložných práv na majetok a pohľadávky voči hlavnému odberateľovi.

## **26. Zisk na akciu**

Výpočet základného ukazovateľa zisk na akciu vychádza z nasledujúcich údajov:

<u>V EUR</u>	<u>2010</u>	<u>2009</u>
Zisk na účely základného ukazovateľa zisk na akciu, ktorým je čistý zisk týkajúci sa spoločníkov materskej spoločnosti	2 629 461	1 919 129
Počet akcií	3 002 467	3 002 467
Vážený priemer bežných akcií pre účely výpočtu základného ukazovateľa zisk na akciu	3 002 467	3 002 467
Základný ukazovateľ zisk na akciu (v EUR)	0,876	0,639

Spoločnosť nevydala žiadne potenciálne akcie ani iné premeniteľné nástroje, ktoré by mohli spôsobiť redukcii zisku na akciu.

## **27. Dotácie a štátne pomoci**

Spoločnosť získala dotácie a podpory od štátu a EÚ na vykrytie nákladov na deputát dôchodcov a vdov, civilnú ochranu, projekt EÚ predchádzanie výbuchu v bani v hodnote 411 177,- EUR (2009: 537 191,- EUR).

Na pokrytie časti mimoriadnych nákladov súvisiacich so sprístupnením zásob uhlia – vstupné investície bola poskytnutá štátna pomoc, ktorá je vykázaná nasledovne:

- zostatková hodnota majetku obstaraného z dotácie je v hodnote 8 007 806,- EUR (2009: 10 383 832,- EUR)
- záväzok zo štátnej pomoci je v hodnote 10 572 283,- EUR (2009: 11 778 705,- EUR) vykazaný vo výnosoch budúcich období a rozpúšťaný časovo a vecne s vykázáním odpisov,
- vplyv na výsledok hospodárenia je v znížení odpisov majetku v hodnote 1 940 303,- EUR (2009: 1 328 907,- EUR).

## 28. Vykázanie segmentov

### Podnikateľské segmenty

Pre účely riadenia Spoločnosť sleduje nasledovné prevádzkové činnosti: výrobu uhlia, dopravu, banskú záchranú stanicu, hotely a ubytovanie a ostatné činnosti. Na základe týchto činností sa v Spoločnosti vykazujú primárne informácie o segmentoch. Spoločnosť v októbri 2009 odpredala odštepny závod BME a tým ukončila činnosť v segmente strojárská výroba.

Za rok 2010	Uhlie	Strojárska výroba	Doprava	Banská záchraná stanica	Hotely a ubytovanie	Ostatné	Celkom
<b>VÝNOSY</b>							
Externé tržby	120 461 700	0	3 524 442	1 343 918	2 074 340	400 999	127 805 399
Interné tržby	3 287 117	0	297 615	134 341	891 121	0	4 610 194
Výnosy celkom	123 748 817	0	3 822 057	1 478 259	2 965 461	400 999	132 415 593
Výsledky za segmenty	1 226 903	0	1 600 335	233 549	(395 146)	(36 180)	2 629 461
Finančné náklady	1 532 157	0	19 819	9 672	1 645	0	1 563 293
Daň z príjmu	0	0	0	0	0	0	0
<b>OSTATNÉ INFORMÁCIE</b>							
Majetok segmentov	100 260 958	0	4 491 914	3 197 020	11 252 915	9 915 911	129 118 718
Inv. do pridruž.podn.	0	0	0	0	0	30 197	30 197
Majetok celkom	100 260 958	0	4 491 914	3 197 020	11 252 915	9 946 108	129 148 915
Závazky segmentov	56 591 921	0	1 163 510	905 321	1 566 982	206 344	60 434 078
Závazky celkom	56 591 921	0	1 163 510	905 321	1 566 982	206 344	60 434 078
Odpisy	8 547 102	0	718 107	140 675	272 039	99 948	9 777 871
Nepeňažné náklady	756 553	0	34 460	21 788	(150)	395	813 046

Za rok 2009	Uhlie	Strojárska výroba	Doprava	Banská záchranná stanica	Hotely a ubytovanie	Ostatné	Celkom
<b>VÝNOSY</b>							
Externé tržby	120 780 843	2 120 895	3 698 103	1 330 793	2 118 658	373 569	130 422 861
Interné tržby	6 500 399	4 631 003	264 659	414 182	946 191	0	12 756 434
Výnosy celkom	127 281 242	6 751 898	3 962 762	1 744 975	3 064 849	373 569	143 179 295
Výsledky za segmenty	(92 423)	345 851	1 673 613	432 197	(425 297)	(14 812)	1 919 129
Finančné náklady	1 268 936	780	42 440	18 317	2 500	0	1 332 973
Daň z príjmu	0	0	0	0	0	0	0
Strata z ukončených činností	0	4 098 605	0	0	0	0	4 098 605
<b>OSTATNÉ INFORMÁCIE</b>							
Majetok segmentov	106 130 354	0	5 260 408	2 415 525	8 392 175	5 037 475	127 235 937
Inv. do pridružen. podnikov						30 197	30 197
Majetok celkom	106 130 354	0	5 260 408	2 415 525	8 392 175	5 067 672	127 266 134
Závazky segmentov	58 750 708	0	1 531 242	494 809	359 960	32 618	61 169 337
Závazky celkom	58 750 708	0	1 531 242	494 809	359 960	32 618	61 169 337
Odpisy	9 796 579 314	590 076	696 205	168 270	268 281	56 519	11 575 930
Nepeňažné náklady	74 028	(18 438)	(5 115)	(18 115)	(3 216)	(1 327)	27 817

## 29. Dcérske spoločnosti

V roku 2010 sú to tieto spoločnosti:

Názov	% vlastníctva	% hlasovacích práv	Hlavná činnosť
Priamos, a. s., Matice slovenskej 10, Prievidza, Slovensko	100	100	Sprostredkovateľská činnosť
HBP Security, s.r.o., Cigeľ, Sebedražie, Slovensko	100	100	Prevádzkovanie súkromnej bezpečnostnej služby
Handlovská energetika, s.r.o., Štrajková 1, Handlová, Slovensko	56	56	Výroba a rozvod tepla
AGRO GTV, s.r.o., Lehotská 50, Nováky, Slovensko	100	100	Poľnohospodárstvo a lesníctvo, maloobchod a veľkoobchod
EVOTS, s. r. o., Matice slovenskej 10/335-1, Prievidza, Slovensko	92	92	Nakladanie s odpadmi, cestná nákladná doprava, rôzne služby

V Spoločnosti Seperdeo vita TV spol. s r.o. sa zmenil názov, sídlo a k 10. 7. 2010 je spoločnosť zapísaná v Obchodnom registri pod obchodným menom AGRO GTV, s.r.o. so sídlom ul. Lehotská 50, Nováky a hlavný predmet činnosti sa zmenil z pôvodnej činnosti televízie, výroba a vysielanie reklamných spotov, inzercia v infotexte na novú činnosť, poľnohospodárstvo a lesníctvo vrátane nespracovaných poľnohospodárskych a lesníckych výrobkov za účelom spracovania, distribúcie a ďalšieho predaja.

### **30. Pridružené spoločnosti**

V roku 2010 sú to spoločnosti:

<b>Názov</b>	<b>% vlastníctva</b>	<b>% hlasovacích práv</b>	<b>Hlavná činnosť</b>
Palivá a stavebniny, a.s., Floriánska 16, Košice, Slovensko	47,5	47,5	Veľkoobchodná a maloobchodná činnosť
Carbonium, a.s., Štrajková 1, Handlová, Slovensko	20	20	Sprostredkovateľská činnosť
BIC Prievidza, s. r. o. Hviezdoslavova 3, Prievidza Slovensko	1,3	33	Podnikateľské poradenstvo, starostlivosť o novozaložené firmy

### **31. Podmienené záväzky a pohľadávky**

Spoločnosť eviduje podmienené záväzky vyplývajúce zo súdnych sporov v odhadovanej výške 46 278,- EUR (2009: 896 236,- EUR) z titulu náhrad za zvýšenie nárokov za sťažené spoločenské uplatnenie, doplatkov rent, nárokov na odstupné, bolestné a odškodné z titulu pracovných úrazov, penále a poistného.

Spoločnosť eviduje podmienené pohľadávky zo súdnych sporov v odhadovanej výške 175 069,- EUR (2009: 1 029 012,- EUR).

### **32. Udalosti, ktoré nastali po dni, ku ktorému sa zostavuje účtovná závierka**

V Spoločnosti nenastali po dni, ku ktorému sa zostavuje účtovná závierka žiadne významné udalosti.

**33. Spriaznené osoby****Obchodné transakcie**

V priebehu roka Spoločnosť vstúpila do vzájomných transakcií so spriaznenými osobami, ktoré sú jej materskou spoločnosťou, dcérskymi, pridruženými, alebo vnukovskými spoločnosťami:

	<u>Náklady</u>		<u>Výnosy</u>		<u>Pohľadávky</u>		<u>Závazky</u>	
	<b>2010</b>	<b>2009</b>	<b>2010</b>	<b>2009</b>	<b>2010</b>	<b>2009</b>	<b>2010</b>	<b>2009</b>
HB zamestnanecká a.s.	14 466 673	6 021 140	3 497 460	2 794 075	3 725 007	4 604 483	1 262 039	1 714 971
Handlovská energetika, s.r.o	1 528 255	1 553 437	275 963	391 124	170 907	223 796	368 136	215 663
HBP Security, s.r.o	549 872	570 168	31 737	35 485	2 107	2 631	52 177	52 072
Priamos, a.s.	0	0	830	830	198	198	0	0
RTV Prievidza, s.r.o	5 635	2 275	1 919	1 765	474	158	743	0
Ekosystémy, s.r.o	7 092	34 000	51 093	105 194	19 165	41 134	6 870	9 762
Carbonium, a.s.	0	4 535	923	923	225	225	0	0
EVOTS, s.r.o	0	0	830	830	198	198	0	0
AGRO GTV, s.r.o.	0	2 066	12 021	0	13 778	0	0	0
Spolu	16 557 527	8 187 621	3 872 776	3 330 226	3 932 059	4 872 823	1 689 965	1 992 468

Nákupy a predaje sa uskutočnili za bežné ceny podľa cenníka Spoločnosti. Pohľadávky a záväzky, ktoré sú nezaplatené, sú nezabezpečené a budú uhradené v peniazoch. Žiadne garancie sa neposkytli ani neprijali. Nevytvorili sa žiadne opravné položky k pohľadávkam, ktoré sa týkajú spriaznených osôb.

**34. Odmeňovanie kľúčového manažmentu**

Odmeňovanie je uvedené ďalej v súhrnoch podľa kategórií:

**Peňažné a nepeňažné príjmy členov orgánov spoločnosti**

<u>V EUR</u>		<b>2010</b>	<b>2009</b>
Predstavenstvo:	Príjem zo závislej činnosti	128 267	182 244
	Štatutárna odmena	37 841	37 841
	Poskytnutie vozidla	17 365	17 333
	Nepeňažné plnenia	0	200
Dozorná rada:	Príjem zo závislej činnosti	63 965	58 767
	Odmena	14 738	14 738
	Poskytnutie vozidla	4 478	4 411
	Nepeňažné plnenia	0	115
		<b>266 654</b>	<b>315 649</b>

**Transakcie s kľúčovým manažmentom**


V Spoločnosti nie sú evidované žiadne transakcie s kľúčovým manažmentom.


**35. Vymedzenie nákladov za služby audítora**


<u>V EUR</u>	<u>2010</u>	<u>2009</u>
Audit IÚZ a KÚZ	7 502	6 677
Daňové poradenstvo	1 019	1 718
Služby audítora celkom	<u>8 521</u>	<u>8 395</u>

**36. Odsúhlasenie účtovnej závierky na zverejnenie**

Individuálnu účtovnú závierku na stranách 1 až 39 zostavenú dňa 18. februára 2011 odsúhlasili na zverejnenie

  
\_\_\_\_\_  
Osoba zodpovedná za  
vedenie účtovníctva

  
\_\_\_\_\_  
Osoba zodpovedná za  
zostavenie účtovnej závierky

  
\_\_\_\_\_  
Predseda predstavenstva